



# SYNTHÈSE des COMPTES

Module informatisé de publication des comptes annuels



Commune de : **ANHEE**

Adresse de l'administration:

Date d'arrêt du compte par le conseil:

Date d'approbation de la Tutelle:

Type document:

Exercice:

**Directeur Général:** Françoise SEPTON

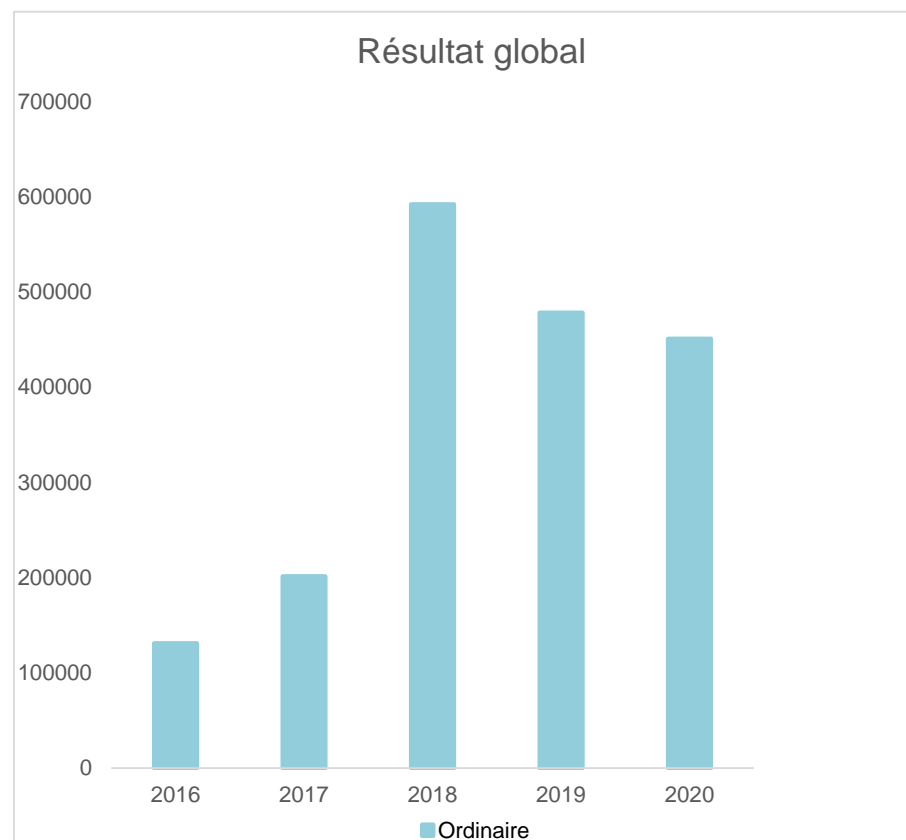
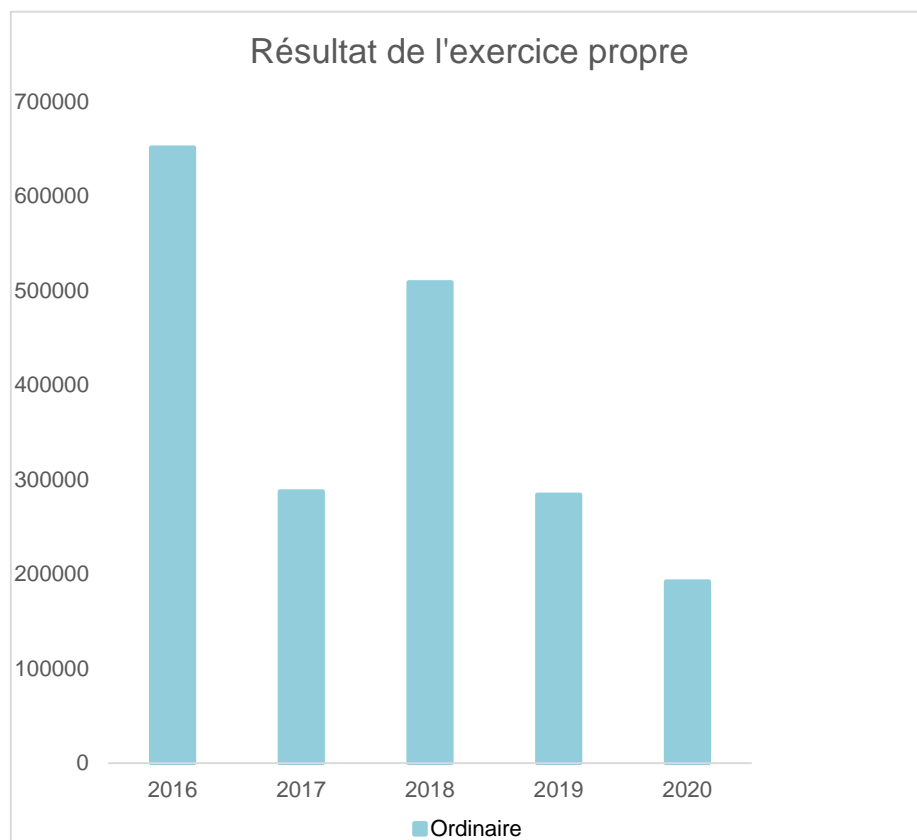
Tél: 082698612  
Fax: 082612499  
Email: francoise.septon@anhee.be

**Directeur Financier:** Pascale DEKONINCK

Tél: 082698625  
Fax: 082612499  
Email: pascale.dekoninck@anhee.be

<b>Evolution du résultat budgétaire ordinaire</b>					
	Compte	Compte	Compte	Compte	Compte
<b>Exercices:</b>	<b>2016</b>	<b>2017</b>	<b>2018</b>	<b>2019</b>	<b>2020</b>
Résultats Exercice Propre*	651.036	287.308	508.564	283.978	192.075
<b>Résultat global* (avec exercices antérieurs et prélèvements)</b>	131.059	201.390	591.905	478.140	450.861

\* Montant arrondi à l'euro



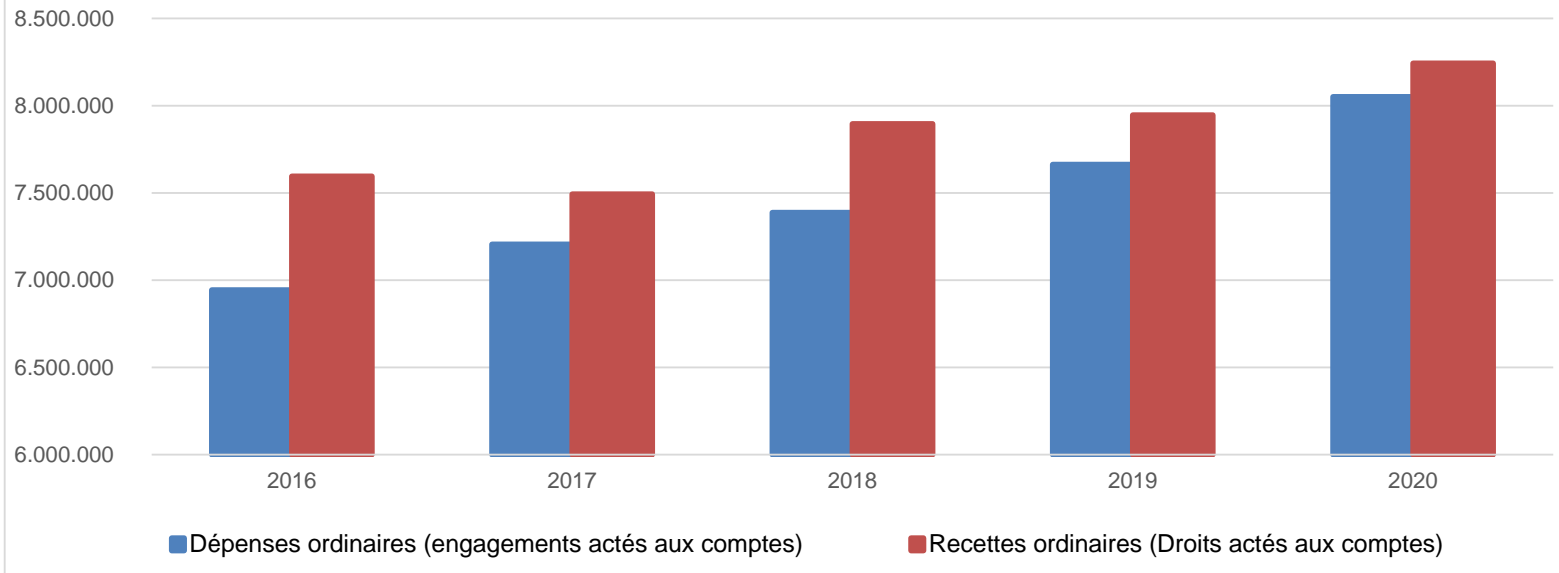
<b>Ventilation économique des dépenses et des recettes ordinaires</b>					
	Compte	Compte	Compte	Compte	Compte
	<b>Dépenses ordinaires (engagements actés aux comptes)</b>				
<b>Exercices:</b>	<b>2016</b>	<b>2017</b>	<b>2018</b>	<b>2019</b>	<b>2020</b>
Personnel	3.079.336,82	3.189.576,98	3.193.575,01	3.382.356,25	3.567.314,83
Fonctionnement	1.208.125,29	1.197.469,55	1.257.072,18	1.246.141,47	1.281.169,52
Transferts	1.737.193,31	1.870.933,76	1.941.909,28	1.995.035,17	1.975.724,81
Dette	919.130,87	947.262,32	994.245,08	978.704,14	946.823,81
Prélèvements (hors 060)	0,00	0,00	0,00	60.000,00	280.000,00
<b>Total (exercice propre)*</b>	<b>6.943.786</b>	<b>7.205.243</b>	<b>7.386.802</b>	<b>7.662.237</b>	<b>8.051.033</b>
Exercices antérieurs	537.494,73	402.524,77	308.826,32	319.139,59	478.480,29
Prélèvements	0,00	476.228,36	0,00	300.000,00	0,00
<b>Total général*</b>	<b>7.481.281</b>	<b>8.083.996</b>	<b>7.695.628</b>	<b>8.281.377</b>	<b>8.529.513</b>

\* Montant arrondi à l'euro

<b>Recettes ordinaires (Droits actés aux comptes)</b>					
<b>Exercices:</b>	<b>2016</b>	<b>2017</b>	<b>2018</b>	<b>2019</b>	<b>2020</b>
Prestation	251.427,96	261.687,01	444.880,27	164.589,20	403.892,76
Transferts	7.210.481,97	7.149.620,53	7.369.559,87	7.622.624,27	7.786.751,05
Dette	132.912,62	81.242,79	80.925,82	159.001,50	52.464,61
Prélèvements	0,00	0,00	0,00	0,00	0,00
<b>Total (exercice propre)*</b>	<b>7.594.823</b>	<b>7.492.550</b>	<b>7.895.366</b>	<b>7.946.215</b>	<b>8.243.108</b>
Exercices antérieurs	17.517,15	792.835,49	342.037,94	813.301,76	737.265,39
Prélèvements	0,00	0,00	50.129,28	0,00	0,00
<b>Total général*</b>	<b>7.612.340</b>	<b>8.285.386</b>	<b>8.287.533</b>	<b>8.759.517</b>	<b>8.980.374</b>

\* Montant arrondi à l'euro

### Evolution des recettes et des dépenses ordinaires (exercice propre)



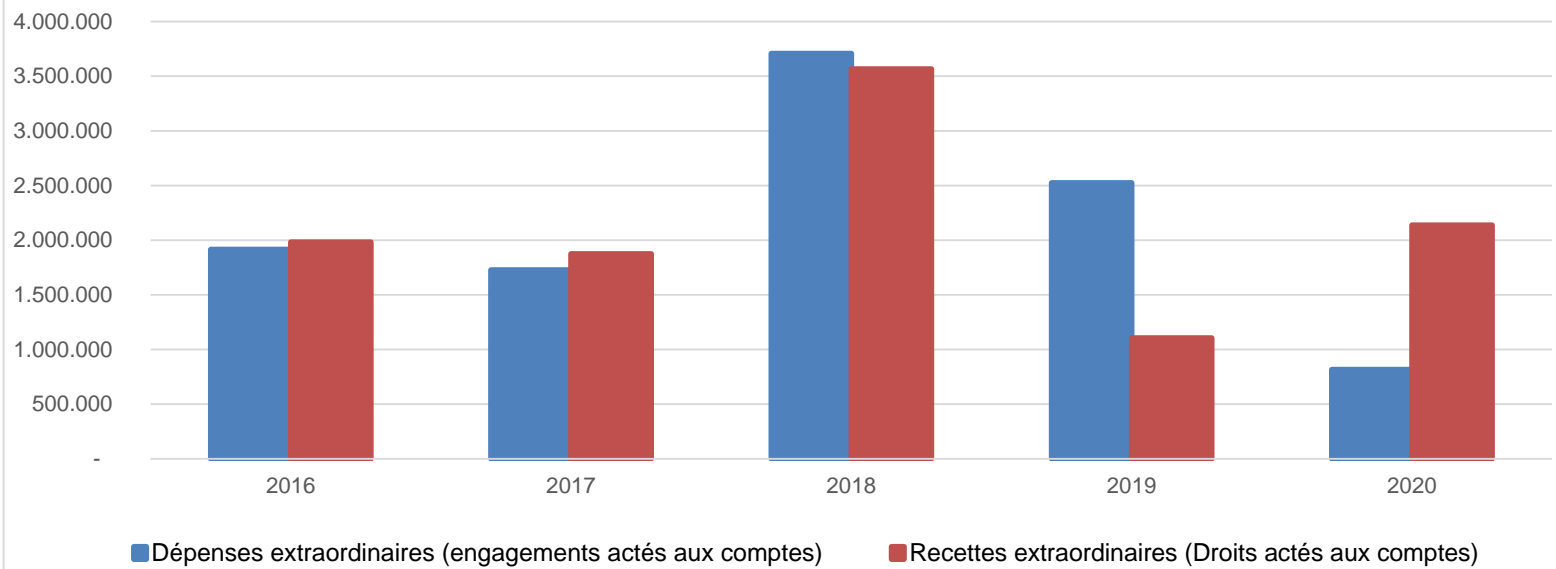
<b>Ventilation économique des dépenses et des recettes extraordinaires</b>					
	Compte	Compte	Compte	Compte	Compte
	<b>Dépenses extraordinaires (engagements actés aux comptes)</b>				
<b>Exercices:</b>	<b>2016</b>	<b>2017</b>	<b>2018</b>	<b>2019</b>	<b>2020</b>
Transferts	270,00	0,00	1,00	31.000,00	243.054,35
Investissements	1.871.274,15	1.194.868,02	3.522.303,10	2.492.961,24	504.772,87
Dette	44.262,85	31.888,51	185.477,94	0,00	69.333,28
Prélèvements	0,00	0,00	0,00	0,00	0,00
	0,00	501.293,00	0,00	0,00	0,00
<b>Total (exercice propre)*</b>	<b>1.915.807</b>	<b>1.728.050</b>	<b>3.707.782</b>	<b>2.523.961</b>	<b>817.161</b>
Exercices antérieurs	1.687.005,88	1.918.665,84	1.128.052,54	3.493.312,07	3.353.090,87
Prélèvements	212.049,00	196.241,33	532.910,69	161.724,27	235.546,65
<b>Total général*</b>	<b>3.814.862</b>	<b>3.842.957</b>	<b>5.368.745</b>	<b>6.178.998</b>	<b>4.405.798</b>

\* Montant arrondi à l'euro

<b>Recettes extraordinaires (Droits actés aux comptes)</b>					
<b>Exercices:</b>	<b>2016</b>	<b>2017</b>	<b>2018</b>	<b>2019</b>	<b>2020</b>
Transferts	622.859,44	111.003,00	2.336.693,80	4,00	1.290.200,39
Investissements	254.999,00	213.963,59	202.500,00	0,00	2.200,00
Dette	1.103.706,19	1.549.316,10	1.026.294,92	1.105.527,30	845.486,11
Prélèvements	0,00	0,00	0,00	0,00	0,00
<b>Total (exercice propre)*</b>	<b>1.981.565</b>	<b>1.874.283</b>	<b>3.565.489</b>	<b>1.105.531</b>	<b>2.137.887</b>
Exercices antérieurs	750,00	34.344,84	0,00	2.130.290,98	2.118.620,75
Prélèvements	110.192,50	733.986,52	433.932,96	206.707,94	141.627,86
<b>Total général*</b>	<b>2.092.507</b>	<b>2.642.614</b>	<b>3.999.422</b>	<b>3.442.530</b>	<b>4.398.135</b>

\* Montant arrondi à l'euro

### Evolution des recettes et des dépenses extraordinaires (exercice propre)



<b>Ventilation fonctionnelle</b>					
<b>Evolution des dépenses ordinaires (exercice propre)</b>					
	Compte	Compte	Compte	Compte	Compte
	2016	2017	2018	2019	2020
0 Recettes et dépenses générales	417.125,01	639.719,34	223.100,10	496.316,30	195.984,55
1 Administration générale	1.539.382,65	1.619.095,92	1.680.220,16	1.826.257,47	2.233.905,07
3 Sécurité	893.234,79	898.647,19	946.556,41	991.272,49	907.453,64
4 Voiries-communications	1.984.241,99	1.945.451,56	1.945.208,42	1.949.566,56	1.926.958,55
5 Industrie - commerce	181.413,45	187.004,69	214.614,19	205.417,86	224.256,22
6 Sylviculture- Agriculture	18.983,78	17.167,58	17.827,05	19.501,30	16.805,20
70>75 Enseignement	660.530,21	686.012,51	688.388,50	734.282,84	730.209,20
76>77 Culture et sports	342.477,23	348.018,84	358.002,81	355.739,48	325.281,64
78 Radio, télévision, presse	10.462,65	8.525,41	8.646,18	8.782,92	8.940,96
79 Culte	95.130,11	101.984,46	90.671,30	92.516,31	88.400,57
80>86 Action Sociale	589.258,83	701.123,53	673.947,58	734.751,20	768.846,03
87 Santé publique et hygiène	460.031,23	490.148,28	489.880,85	486.438,28	571.943,25
90>92 Logement	25.687,91	28.617,20	39.725,68	39.012,58	40.992,49
93 Aménagement du territoire	9.872,30	9.954,46	10.012,32	22.381,44	11.055,60

<b>Ventilation fonctionnelle</b>					
<b>Evolution des recettes ordinaires (exercice propre)</b>					
	Compte	Compte	Compte	Compte	Compte
	2016	2017	2018	2019	2020
0 Recettes et dépenses générales	6.027.709,56	6.093.389,84	6.490.981,40	7.045.141,11	7.089.767,27
1 Administration générale	369.630,58	399.217,82	377.317,38	423.350,51	485.370,37
3 Sécurité	11.772,60	12.415,28	12.521,19	12.387,66	12.370,72
4 Voiries-communications	266.781,60	313.924,65	328.273,48	355.746,23	272.408,57
5 Industrie - commerce	237.892,79	251.526,15	272.761,59	232.482,39	200.824,00
6 Sylviculture- Agriculture	78.260,64	46.013,23	191.172,65	49.201,51	199.726,58
70>75 Enseignement	415.529,34	418.770,94	401.037,09	390.481,91	386.291,39
76>77 Culture et sports	68.124,58	64.466,21	59.888,19	52.819,04	58.206,87
78 Radio, télévision, presse	0,00	0,00	0,00	0,00	0,00
79 Culte	3.285,03	0,00	0,00	0,00	0,00
80>86 Action Sociale	71.272,08	75.082,39	77.830,35	72.083,68	84.682,66
87 Santé publique et hygiène	18.560,15	16.303,22	20.444,00	10.160,28	40.058,06
90>92 Logement	21.353,60	21.145,01	18.615,79	27.734,85	28.408,05
93 Aménagement du territoire	4.650,00	4.650,00	4.650,00	3.754,00	0,00



<b>Ventilation fonctionnelle</b>					
<b>Evolution des dépenses extraordinaires (exercice propre)</b>					
	Compte	Compte	Compte	Compte	Compte
	2016	2017	2018	2019	2020
0 Recettes et dépenses générales	342.409,16	697.534,33	609.001,50	161.724,27	273.546,65
1 Administration générale	176.621,27	117.511,44	110.187,57	47.579,08	116.849,88
3 Sécurité	0,00	0,00	0,00	0,00	0,00
4 Voiries-communications	1.092.420,29	572.621,80	1.202.385,03	346.620,41	370.849,26
5 Industrie - commerce	0,00	0,00	1.581.821,84	31.000,00	41.514,00
6 Sylviculture- Agriculture	0,00	2.500,00	0,00	0,00	6.700,00
70>75 Enseignement	53.109,55	331.946,67	20.282,96	1.910.595,10	73.200,00
76>77 Culture et sports	162.851,14	146.867,79	103.506,79	155.828,78	145.502,73
78 Radio, télévision, presse	0,00	0,00	0,00	0,00	0,00
79 Culte	29.637,38	10.000,00	0,00	0,00	13.573,78
80>86 Action Sociale	0,00	0,00	500.000,00	0,00	0,00
87 Santé publique et hygiène	50.922,79	45.308,83	189.097,85	31.937,87	3.970,85
90>92 Logement	350.000,00	0,00	500,00	400,00	7.000,00
93 Aménagement du territoire	0,00	0,00	0,00	0,00	0,00

Ventilation fonctionnelle					
Evolution des recettes extraordinaires (exercice propre)					
Compte	Compte	Compte	Compte	Compte	
2016	2017	2018	2019	2020	
0 Recettes et dépenses générales	224.192,50	1.269.624,36	757.360,96	2.336.998,92	784.010,42
1 Administration générale	275.239,16	227.654,44	351.734,95	50.242,91	104.899,62
3 Sécurité	0,00	0,00	0,00	0,00	0,00
4 Voiries-communications	747.675,99	729.030,26	691.170,35	670.474,36	153.552,45
5 Industrie - commerce	95.770,47	1.600,00	1.615.600,00	20.000,00	557.314,00
6 Sylviculture- Agriculture	0,00	0,00	0,00	0,00	0,00
70>75 Enseignement	374.314,43	19.930,39	189.873,60	10.000,00	1.110.524,24
76>77 Culture et sports	285.491,44	43.280,94	200.378,31	32.028,29	99.161,04
78 Radio, télévision, presse	0,00	0,00	0,00	0,00	0,00
79 Culte	0,00	0,00	0,00	0,00	0,00
80>86 Action Sociale	0,00	0,00	164.766,80	108.426,25	112.435,15
87 Santé publique et hygiène	56.073,14	0,00	28.536,71	162.246,43	0,00
90>92 Logement	33.000,00	351.493,66	0,00	52.113,06	0,00
93 Aménagement du territoire	0,00	0,00	0,00	0,00	0,00

## BILAN

### A C T I F

	Codes	2020	2019
ACTIFS IMMOBILISES	21/28	<b>31.113.540,13</b>	<b>30.859.141,17</b>
<b>I. Immobilisations incorporelles</b>	21	25.894,80	40.294,20
<b>II. Immobilisations corporelles</b>	22/26	<b>28.454.958,17</b>	<b>28.448.229,91</b>
<u>Patrimoine immobilier</u>			
A. Terres et terrains non bâtis .....	220	4.312.861,62	4.275.124,31
B. Constructions et leurs terrains .....	221	10.038.247,44	8.452.681,28
C. Voiries .....	223	11.601.279,42	11.586.959,93
D. Ouvrages d'art .....	224	67.366,53	69.736,82
E. Cours et plans d'eau .....	226	221.763,11	219.816,90
<u>Patrimoine mobilier</u>			
F. Mobilier, matériel, équipements et signalisation routière.....	230/3	382.387,54	372.579,25
G. Patrimoine artistique et mobilier divers .....	234	2.496,08	2.496,08
<u>Autres immobilisations corporelles</u>			
H. Immobilisations en cours d'exécution .....	24	1.828.244,88	3.468.513,41
I. Droits réels d'emphythéoses et superficies.....	261	311,55	321,93
J. Immobilisations en location-financement .....	262/3	0,00	0,00
<b>III. Subsidés d'investissements accordés</b>	25	<b>14.539,49</b>	<b>15.657,91</b>
A. Aux entreprises privées .....	251	14.539,49	15.657,91
B. Aux ménages, ASBL et autres organismes .....	252	0,00	0,00
C. A l'Autorité supérieure.....	254	0,00	0,00
D. Aux autres pouvoirs publics .....	256	0,00	0,00
<b>IV. Promesses de subsides à recevoir, prêts</b>	27	<b>2.129.405,77</b>	<b>1.889.689,37</b>
A. Promesse de subsides à recevoir.....	270/4	2.123.205,77	1.866.753,01
B. Prêts accordés .....	275	6.200,00	22.936,36
<b>V. Immobilisations financières</b>	28	<b>488.741,90</b>	<b>465.269,78</b>
A. Participations et titres à revenus fixes .....	282/5	488.471,90	464.999,78
B. Cautionnements versés à plus d'un an .....	288	270,00	270,00
ACTIFS CIRCULANTS	30/58	<b>3.926.784,92</b>	<b>1.694.702,09</b>
<b>VI. Stocks</b>	301	<b>0,00</b>	0,00
<b>VII. Créances à un an au plus</b>	40/42	<b>1.062.957,33</b>	<b>1.528.186,70</b>
A. Débiteurs .....	40	412.592,10	422.567,23

B. Autres créances.....	41/42	650.365,23	1.105.619,47
1. T.V.A. et taxes additionnelles .....	411/2	290.239,61	273.113,45
2. Subsidés, dons et legs et emprunts .....	413	334.571,14	810.858,16
3. Intérêts, dividendes et ristournes .....	415	1.870,10	3.068,06
4. Créances diverses .....	416/8	31,56	6.012,71
C. Récupérations des remboursements d'emprunts.....	4251	23.652,82	12.567,09
D. Récupération des prêts.....	425/8	0,00	0,00
<b>VIII. Opérations pour compte de tiers</b>	48/A	0	0
<b>IX. Comptes financiers</b>	55/58	<b>2.863.827,59</b>	<b>166.515,39</b>
A. Placements de trésorerie à un an au plus .....	553	0,00	0,00
B. Valeurs disponibles .....	55	2.873.795,41	170.465,06
C. Paiements en cours.....	56/8	-9.967,82	-3.949,67
<b>X. Comptes de régularisation et d'attente</b>	49/A	<b>112.918,02</b>	<b>209.834,68</b>
<b>TOTAL DE L'ACTIF</b>	21/58	<b>35.153.243,07</b>	<b>32.763.677,94</b>

**BILAN**

**PASSIF**

	<b>Codes</b>	<b>2020</b>	<b>2019</b>
FONDS PROPRES	10/16	<b>25.002.973,71</b>	<b>23.179.887,51</b>
<b>I'. Capital</b>	10	<b>6.033.392,79</b>	<b>6.033.392,79</b>
<b>II'. Résultats capitalisés</b>	12	<b>5.673.720,71</b>	<b>5.397.843,93</b>
<b>III'. Résultats reportés</b>	13	<b>1.901.457,80</b>	<b>1.683.696,45</b>
A'. Des exercices antérieurs.....	1301	904.649,14	275.876,78
B'. De l'exercice précédent.....	1302	503.170,53	904.649,14
C'. Du dernier exercice.....	1303	493.638,13	503.170,53
<b>IV'. Réserves</b>	14	<b>932.285,97</b>	<b>838.367,18</b>
A'. Fonds de réserve ordinaire.....	14104	750.743,81	750.743,81
B'. Fonds de réserve extraordinaire.....	14105	181.542,16	87.623,37
<b>V'. Subsidés d'investissement, dons et legs reçus</b>	15	<b>10.122.116,44</b>	<b>9.166.587,16</b>
A'. Des entreprises privées .....	151	15.475,65	16.304,13
B'. Des ménages, des A.S.B.L. et autres organismes .....	152	210,24	240,28
C'. De l'Autorité supérieure .....	154	9.066.660,83	8.027.590,02
D'. Des autres pouvoirs publics .....	156	1.039.769,72	1.122.452,73
<b>VI'. Provisions pour risques et charges</b>	16	<b>340.000,00</b>	<b>60.000,00</b>
DETTES	17/49	<b>10.118.463,20</b>	<b>9.445.773,24</b>
<b>VII'. Dettes à plus d'un an</b>	17	<b>8.401.237,98</b>	<b>7.513.243,54</b>
A'. Emprunts à charge de la commune .....	171/5	8.005.687,29	7.202.688,67
B'. Emprunts à charge de l'Autorité supérieure.....	1714	395.550,69	310.554,87
C'. Emprunts à charge de tiers.....	172	0,00	0,00
D'. Dettes de location-financement.....	174	0,00	0,00
E'. Emprunts publics .....	176	0,00	0,00
F'. Dettes diverses à plus d'un an.....	177	0,00	0,00
G'. Garanties reçues à plus d'un an.....	178	0,00	0,00
<b>VIII'. Dettes à un an au plus</b>	43/6	<b>1.717.335,22</b>	<b>1.930.390,70</b>
A'. Dettes financières.....	43	1.162.700,29	1.126.397,03
1'. Remboursements d'emprunts .....	435	1.107.170,05	1.073.056,18
2'. Charges financières des emprunts .....	436	55.523,35	53.316,28
3'. Dettes sur comptes-courants.....	433	6,89	24,57
B'. Dettes commerciales .....	44	317.290,30	552.848,08

C'. Dettes fiscales, salariales et sociales .....	45	150.003,75	217.490,30
D'. Dettes diverses .....	464/7	87.340,88	33.655,29
<b>IX'. Opérations pour compte de tiers</b>	48/P	<b>-110,00</b>	<b>2.139,00</b>
<b>X'. Comptes de régularisation et d'attente</b>	49/P	<b>31.806,16</b>	<b>138.017,19</b>
<b>TOTAL DU PASSIF</b>	10/49	<b>35.153.243,07</b>	<b>32.763.677,94</b>

<b>COMPTE DE RESULTATS</b>			
	<b>Codes</b>	<b>2020</b>	<b>2019</b>
<b>I. Charges courantes</b>			
A. Achats de matières .....	60	400.208,36	418.100,09
B. Services et biens d'exploitation .....	61	862.510,17	845.361,92
C. Frais de personnel .....	62	3.842.664,00	3.550.234,99
D. Subsidés d'exploitation accordés .....	63	1.929.777,14	1.963.481,72
E. Remboursements des emprunts .....	64	798.213,13	822.984,19
F. Charges financières	65	148.628,03	155.737,30
a. Charges financières des emprunts .....	651/6	148.423,87	153.088,83
b. Charges financières diverses .....	657	186,81	2.631,12
c. Frais de la gestion financière .....	658	17,35	17,35
<b>II. Sous-total (charges courantes)</b>	60/65	<b>7.982.000,83</b>	<b>7.755.900,21</b>
<b>III. Boni courant (II' - II)</b>		<b>383.005,56</b>	<b>237.716,35</b>
<b>IV. Charges résultant de la variation normale des valeurs de bilan, redressements et provisions</b>			
A. Dotations aux amortissements .....	660	1.296.861,52	1.314.049,90
B. Réductions annuelles de valeurs .....	661	0,00	0,00
C. Réductions et variations des stocks .....	662/4	0,00	0,00
D. Redressement des récupérations des remboursements d'emprunts .....	665	11.386,52	6.364,48
E. Provisions pour risques et charges .....	666	280.000,00	60.000,00
F. Dotations aux amortissements des subsidés d'investissement accordés .....	667	16.454,78	1.118,42
<b>V. Sous-total (charges non décaissées)</b>	66	<b>1.604.702,82</b>	<b>1.381.532,80</b>
<b>VI. Total des charges d'exploitation (II + V)</b>	60/66	<b>9.586.703,65</b>	<b>9.137.433,01</b>
<b>VII. Boni d'exploitation (VI' - VI)</b>		648.508,86	739.576,98
<b>VIII. Charges exceptionnelles</b>			
A. Du service ordinaire .....	671	39.194,44	28.610,40
B. Du service extraordinaire .....	672	0,00	0,00
C. Charges exceptionnelles non budgétées .....	673	24.318,80	0,00
<b>Sous-total (charges exceptionnelles)</b>	67	<b>63.513,24</b>	<b>28.610,40</b>
<b>IX. Dotations aux réserves</b>			
A. Du service ordinaire .....	685	0,00	300.000,00
B. Du service extraordinaire .....	686	235.546,65	161.724,27

<b>Sous-total des dotations aux réserves</b>	68	<b>235.546,65</b>	<b>461.724,27</b>
<b>X. Total des charges exceptionnelles et des dotations aux réserves (VIII + IX)</b>	67/68	299.059,89	490.334,67
<b>XI. Boni exceptionnel (X' - X)</b>		<b>0,00</b>	<b>0,00</b>
<b>XII. Total des charges (VI + X)</b>		<b>9.885.763,54</b>	<b>9.627.767,68</b>
<b>XIII. Boni de l'exercice (XII' - XII)</b>		<b>493.638,13</b>	<b>503.170,53</b>
<b>XIV. Affectation des bonis (XIII)</b>			
A. Boni d'exploitation à reporter au bilan .....	69201	648.508,86	739.576,98
B. Boni exceptionnel à reporter au bilan .....	69202	0,00	0,00
<b>Sous-total (affectation des résultats)</b>	69	<b>648.508,86</b>	<b>739.576,98</b>
<b>XV. Contrôle de balance (XII + XIV = XV')</b>		<b>10.534.272,40</b>	<b>10.367.344,66</b>



<b>COMPTE DE RESULTATS</b>			
	<b>Codes</b>	<b>2020</b>	<b>2019</b>
<b>I'. Produits courants</b>			
A'. Produits de la fiscalité .....	70	4.455.538,27	4.413.242,32
B'. Produits d'exploitation .....	71	403.686,46	166.314,18
C'. Subsidés d'exploitation reçus et récupérations de charges de personnel .....	72/73	3.409.845,33	3.245.743,00
D'. Récupération des remboursements d'emprunts .....	74	11.386,52	6.364,48
E'. Produits financiers	75	<b>84.549,81</b>	<b>161.952,58</b>
a'. Récupération des charges financières des emprunts et des prêts accordés .....	751/5	3.885,65	3.201,08
b' Produits financiers divers .....	754/7	80.664,16	158.751,50
<b>II'. Sous-total (produits courants)</b>	70/75	<b>8.365.006,39</b>	<b>7.993.616,56</b>
<b>III'. Mali courant (II - II')</b>		<b>0,00</b>	<b>0,00</b>
<b>IV'. Produits résultant de la variation normale des valeurs de bilan, redressements, travaux internes</b>			
A'. Plus-values annuelles .....	761	313.685,79	355.784,62
B'. Variations des stocks .....	764	0,00	0,00
C'. Redressement des cptes des remb. des emprunts .....	765	798.213,13	822.984,19
D'. Réductions des subsides d'investissement, des dons et legs obtenus	767	758.307,20	704.624,62
E'. Travaux internes passés à l'immobilisé .....	769	0,00	0,00
<b>V'. Sous-total (produits non encaissés)</b>	76	<b>1.870.206,12</b>	<b>1.883.393,43</b>
<b>VI'. Total des produits d'exploitation (II' + V')</b>	70/76	<b>10.235.212,51</b>	<b>9.877.009,99</b>
<b>VII'. Mali d'exploitation (VI - VI')</b>		<b>0,00</b>	<b>0,00</b>
<b>VIII'. Produits exceptionnels</b>			
A'. Du service ordinaire .....	771	361,30	36.771,97
B'. Du service extraordinaire .....	772	2.200,00	4,00
C'. Produits exceptionnels non budgétés .....	773	0,00	10.444,31
<b>Sous-total (produits exceptionnels)</b>	77	<b>2.561,30</b>	<b>47.220,28</b>
<b>IX'. Prélèvements sur les réserves</b>			
A'. Du service ordinaire .....	785	0,00	0,00
B'. Du service extraordinaire .....	786	141.627,86	206.707,94
<b>Sous-total des prélèvements sur réserves</b>	78	<b>141.627,86</b>	<b>206.707,94</b>

<b>X'. Total des produits exceptionnels et des prélèvements sur réserves (VIII' + IX')</b>	77/78	<b>144.189,16</b>	<b>253.928,22</b>
<b>XI'. Mali exceptionnel (X - X')</b>		<b>154.870,73</b>	<b>236.406,45</b>
<b>XII'. Total des produits (VI' + X')</b>		<b>10.379.401,67</b>	<b>10.130.938,21</b>
<b>XIII'. Mali de l'exercice (XII - XII')</b>		<b>0,00</b>	<b>0,00</b>
<b>XIV'. Affectation des malis (XIII')</b>			
A'. Mali d'exploitation à reporter au bilan .....	79201	0,00	0,00
B'. Mali exceptionnel à reporter au bilan .....	79202	154.870,73	236.406,45
<b>Sous-total (affectation des résultats)</b>	79	<b>154.870,73</b>	<b>236.406,45</b>
<b>XV'. Contrôle de balance (XII' + XIV' = XV)</b>		<b>10.534.272,40</b>	<b>10.367.344,66</b>

**Commentaires**



<b>Synthèse des Comptes</b>	<b>Administration communale de ANHEE</b>	<b>Code INS</b>	<b>91005</b>
		<b>Exercice:</b>	<b>2020</b>
Modèle officiel généré par l'application eComptes © SPW Intérieur et Action Sociale		Version:	1

## Glossaire

### Termes

### Définitions:

Exercice propre	L'exercice du document allant du 1er janvier au 31 décembre
Exercices antérieurs	Les opérations antérieures à l'exercice propre
Résultat global	Le boni ou le mali de l'exercice propre cumulé avec celui des exercices antérieurs
Dépenses de transfert	Dépenses effectuées à destination de tiers à la commune (d'autres institutions, organismes, ménages ..)
Recettes de transfert	Recettes en provenance de tiers ( subsides, taxes, ... )
Recettes de prestation	Recettes découlant de services payants rendus par la commune, de locations, de droits d'entrée ...
Dépenses de prélèvements	Sommes prélevées sur les excédents budgétaires par la commune pour alimenter des fonds de réserves ordinaires ou extraordinaires (pour financer des dépenses d'investissement sur fonds propres ) ou des provisions ( pour faire face à des charges futures importantes )
Recettes de prélèvements	Utilisation des fonds de réserve et des provisions (constitués au moyen des dépenses de prélèvement)
Ordinaire	Les recettes et dépenses nécessaires au fonctionnement de la commune (taxes, subventions , salaires,électricité,fournitures,...)

Extraordinaire

Les dépenses et leurs moyens de financement afférentes aux investissements ( travaux importants, rénovations, achat de matériel et de véhicules etc ... )