

Synthèse du Budget	Administration communale de ANHEE	Code INS	91005
		Exercice:	2022
Modèle officiel généré par l'application eComptes © SPW Intérieur et Action Sociale		<i>Version:</i>	1



SYNTHÈSE du BUDGET

(avec M. B. approuvées)

Module informatisé de publication des budgets annuels



Commune de : **ANHEE**

Adresse de l'administration: Place Communale, 6
5537 ANHÉE
www.anhee.be

Date d'arrêt de la M.B. par le conseil:

Date d'approbation de la Tutelle:

Type document: Budget Exercice: 2022

Directeur Général: Françoise SEPTON

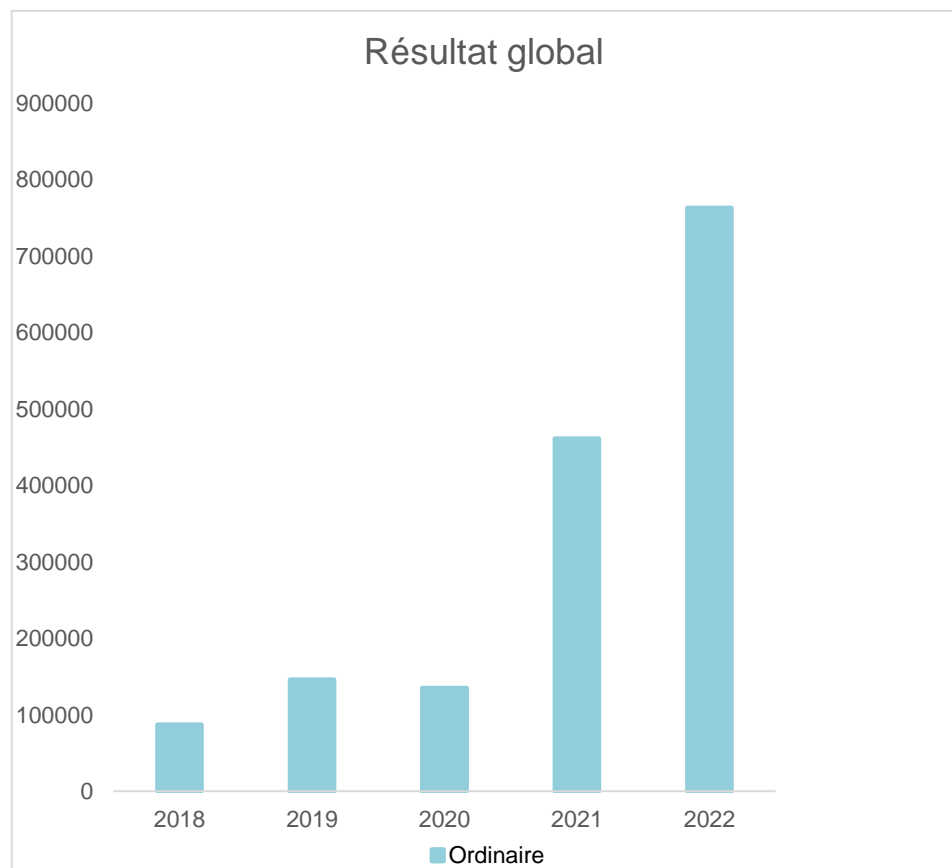
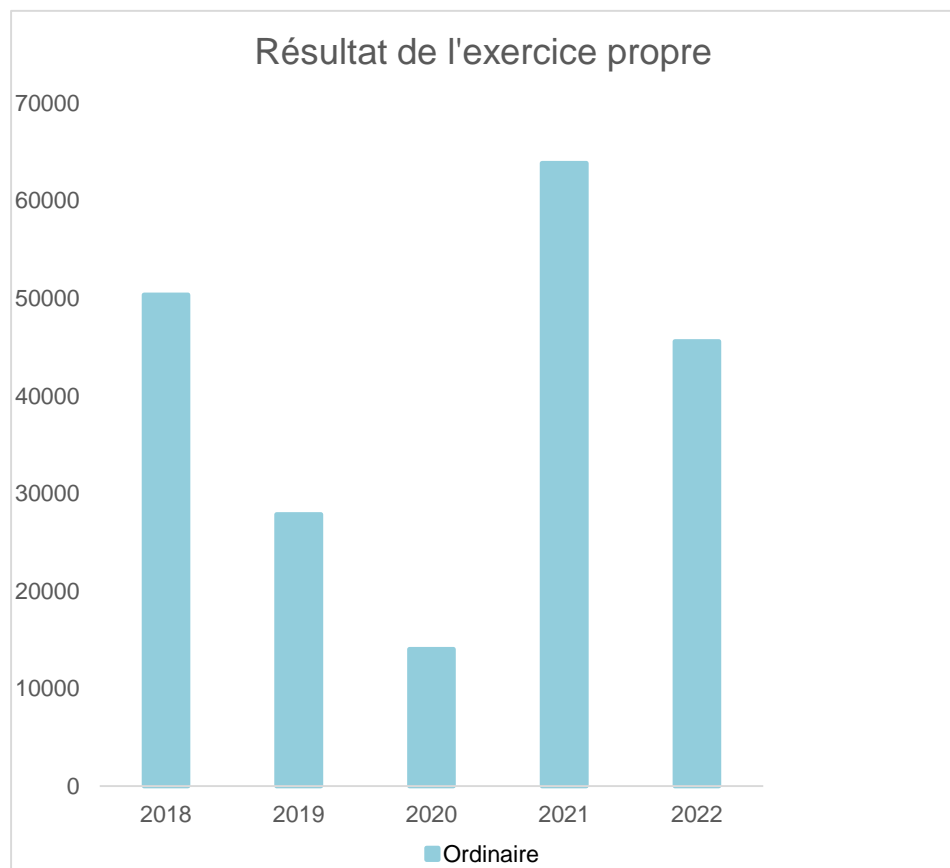
Tél: 082698612
Fax: 082612499
Email: francoise.septon@anhee.be

Directeur Financier: Pascale DEKONINCK

Tél: 082698625
Fax: 082612499
Email: pascale.dekoninck@anhee.be

Evolution du résultat budgétaire ordinaire					
	Budget	Budget	Budget	Budget	Budget
Exercices:	2018	2019	2020	2021	2022
Résultats Exercice Propre*	50.352	27.849	14.038	63.875	45.586
Résultat global* (avec exercices antérieurs et prélèvements)	87.140	146.059	135.186	461.227	763.106

* Montant arrondi à l'euro



Synthèse du Budget	Administration communale de ANHEE	Code INS	91005
		Exercice:	2022
Modèle officiel généré par l'application eComptes © SPW Intérieur et Action Sociale		<i>Version:</i>	1

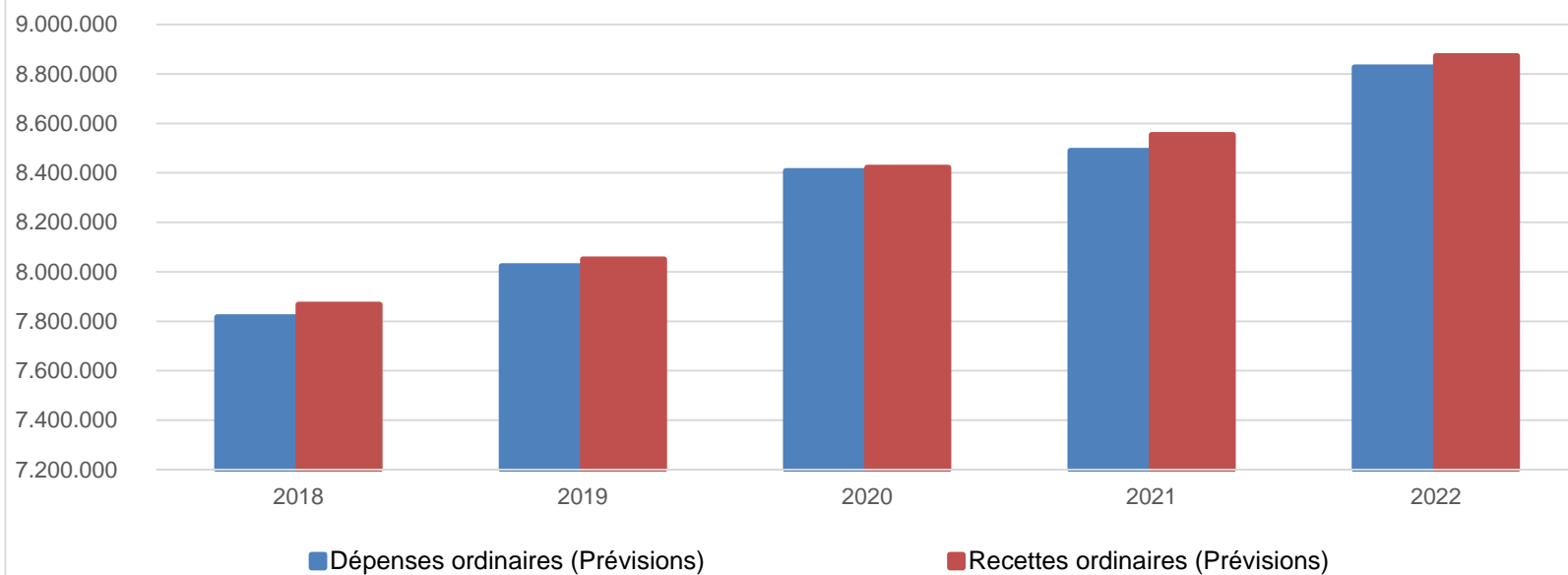
Ventilation économique des dépenses et des recettes ordinaires					
	Budget	Budget	Budget	Budget	Budget
	Dépenses ordinaires (Prévisions)				
Exercices:	2018	2019	2020	2021	2022
Personnel	3.247.883,61	3.424.213,53	3.601.929,47	3.707.796,57	3.991.207,32
Fonctionnement	1.509.381,94	1.473.199,11	1.554.778,93	1.657.348,48	1.758.405,52
Transferts	2.007.588,64	2.019.206,48	1.991.457,79	2.065.132,19	2.034.078,86
Dette	1.052.507,12	1.046.417,40	979.714,95	1.029.735,43	1.043.395,05
Prélèvements (hors 060)	0,00	60.000,00	280.000,00	30.000,00	0,00
Total (exercice propre)*	7.817.361	8.023.037	8.407.881	8.490.013	8.827.087
Exercices antérieurs	214.937,55	223.825,16	385.179,50	151.053,09	160.933,55
Prélèvements	0,00	300.000,00	0,00	0,00	4.984,26
Total général*	8.032.299	8.546.862	8.793.061	8.641.066	8.993.005

* Montant arrondi à l'euro

Recettes ordinaires (Prévisions)					
Exercices:	2018	2019	2020	2021	2022
Prestation	406.009,24	280.214,76	417.927,74	365.958,23	365.987,76
Transferts	7.375.612,45	7.689.579,01	7.922.899,77	8.098.737,87	8.390.593,05
Dette	86.091,92	81.091,92	81.091,91	89.191,48	81.091,48
Prélèvements	0,00	0,00	0,00	0,00	35.000,00
Total (exercice propre)*	7.867.714	8.050.886	8.421.919	8.553.888	8.872.672
Exercices antérieurs	201.595,83	591.905,31	506.327,60	498.275,85	833.309,09
Prélèvements	50.129,28	50.129,28	0,00	50.129,28	50.129,28
Total général*	8.119.439	8.692.920	8.928.247	9.102.293	9.756.111

* Montant arrondi à l'euro

Evolution des recettes et des dépenses ordinaires (exercice propre)



Synthèse du Budget	Administration communale de ANHEE	Code INS	91005
		Exercice:	2022
Modèle officiel généré par l'application eComptes © SPW Intérieur et Action Sociale		Version:	1

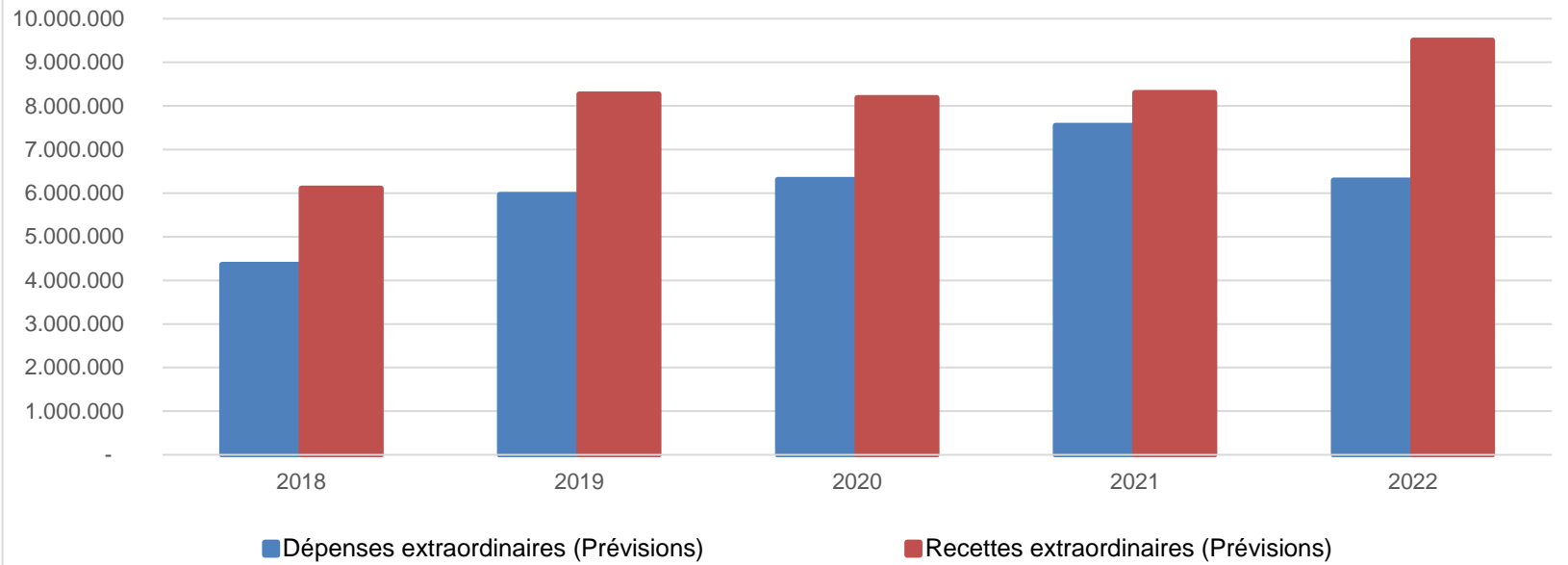
Ventilation économique des dépenses et des recettes extraordinaires					
	Budget	Budget	Budget	Budget	Budget
	Dépenses extraordinaires (Prévisions)				
Exercices:	2018	2019	2020	2021	2022
Transferts	1,00	0,00	0,00	6.169,98	0,00
Investissements	4.176.182,76	5.964.210,40	6.024.007,18	7.273.833,89	6.012.557,32
Dette	185.477,94	0,00	282.514,00	271.000,00	279.470,00
Prélèvements	0,00	0,00	0,00	0,00	0,00
	0,00	0,00	0,00	0,00	0,00
Total (exercice propre)*	4.361.662	5.964.210	6.306.521	7.551.004	6.292.027
Exercices antérieurs	1.201.342,65	1.469.990,01	3.173.420,51	674.572,70	3.033.783,94
Prélèvements	1.396.045,63	1.383.477,38	1.216.248,66	1.145.458,11	1.089.707,05
Total général*	6.959.050	8.817.678	10.696.190	9.371.035	10.415.518

* Montant arrondi à l'euro

Recettes extraordinaires (Prévisions)					
Exercices:	2018	2019	2020	2021	2022
Transferts	3.564.751,39	4.986.367,97	5.192.929,53	4.294.972,90	5.354.544,19
Investissements	201.100,00	18.628,00	34.450,00	152.478,00	37.660,00
Dette	2.341.011,91	3.265.782,34	2.955.503,28	3.855.412,73	4.110.256,88
Prélèvements	0,00	0,00	0,00	0,00	0,00
Total (exercice propre)*	6.106.863	8.270.778	8.182.883	8.302.864	9.502.461
Exercices antérieurs	750,00	0,00	1.546.238,19	0,00	0,00
Prélèvements	851.436,68	546.899,48	967.069,35	1.068.171,05	913.057,24
Total général*	6.959.050	8.817.678	10.696.190	9.371.035	10.415.518

* Montant arrondi à l'euro

Evolution des recettes et des dépenses extraordinaires (exercice propre)



Ventilation fonctionnelle					
Evolution des dépenses ordinaires (exercice propre)					
	Budget	Budget	Budget	Budget	Budget
	2018	2019	2020	2021	2022
0 Recettes et dépenses générales	269.130,93	511.372,19	213.736,45	204.894,83	212.148,41
1 Administration générale	1.754.961,39	1.908.589,54	2.292.155,97	2.100.191,06	2.221.455,58
3 Sécurité	949.170,31	1.001.215,36	916.121,29	887.507,93	912.881,16
4 Voiries-communications	2.017.378,53	2.060.443,04	1.976.629,77	2.067.541,41	2.218.487,12
5 Industrie - commerce	231.354,70	221.805,60	247.092,82	287.225,05	297.418,96
6 Sylviculture- Agriculture	23.911,96	21.890,62	20.431,00	25.716,00	30.000,00
70>75 Enseignement	784.798,86	759.365,21	768.535,44	869.404,24	955.121,97
76>77 Culture et sports	405.726,63	389.391,43	364.259,69	428.736,32	365.053,42
78 Radio, télévision, presse	9.646,18	11.782,92	9.940,96	12.213,60	12.000,00
79 Culte	94.470,03	94.858,84	91.521,52	95.797,94	83.827,13
80>86 Action Sociale	703.125,70	767.000,69	836.750,61	848.472,28	845.775,06
87 Santé publique et hygiène	520.291,90	519.036,80	610.196,87	602.504,09	608.820,39
90>92 Logement	41.531,87	39.827,84	43.980,15	43.782,92	54.309,21
93 Aménagement du territoire	11.862,32	16.456,44	16.528,60	16.025,00	14.772,60

Ventilation fonctionnelle					
Evolution des recettes ordinaires (exercice propre)					
	Budget	Budget	Budget	Budget	Budget
	2018	2019	2020	2021	2022
0 Recettes et dépenses générales	6.331.877,73	6.979.382,92	7.032.569,85	7.145.747,31	8.511.709,04
1 Administration générale	343.954,27	336.289,57	378.080,35	515.909,15	160.077,37
3 Sécurité	11.700,00	15.200,00	13.200,00	13.408,02	13.434,00
4 Voiries-communications	322.783,75	390.178,00	333.182,50	304.648,31	114.640,41
5 Industrie - commerce	232.739,03	244.796,59	234.397,17	224.389,47	227.991,24
6 Sylviculture- Agriculture	196.669,96	68.311,63	194.005,90	107.511,74	143.811,00
70>75 Enseignement	474.630,66	466.744,07	465.083,86	416.058,88	330.963,78
76>77 Culture et sports	73.768,06	65.427,02	72.091,27	149.342,49	69.282,43
78 Radio, télévision, presse	0,00	0,00	300,00	300,00	300,00
79 Culte	0,00	0,00	0,00	0,00	0,00
80>86 Action Sociale	78.651,34	77.471,43	99.320,54	96.972,81	73.000,00
87 Santé publique et hygiène	23.643,54	20.643,54	49.235,54	37.648,18	29.194,00
90>92 Logement	24.164,63	23.825,51	23.942,55	38.291,05	14.651,04
93 Aménagement du territoire	4.650,00	4.650,00	4.650,00	4.650,00	4.650,00

Ventilation fonctionnelle					
Evolution des dépenses extraordinaires (exercice propre)					
	Budget	Budget	Budget	Budget	Budget
	2018	2019	2020	2021	2022
0 Recettes et dépenses générales	2.596.388,28	2.743.204,94	3.952.716,02	1.224.454,91	3.697.316,32
1 Administration générale	131.000,00	69.000,00	79.000,00	113.548,21	155.902,99
3 Sécurité	0,00	12.000,00	25.000,00	55.000,00	25.000,00
4 Voiries-communications	1.273.001,00	460.610,40	2.276.360,21	2.637.000,00	1.441.500,00
5 Industrie - commerce	1.600.000,00	2.886.000,00	2.897.514,00	2.786.000,00	3.577.852,68
6 Sylviculture- Agriculture	0,00	6.700,00	6.700,00	0,00	0,00
70>75 Enseignement	297.275,40	1.936.000,00	160.946,97	903.000,00	71.981,96
76>77 Culture et sports	337.500,00	535.000,00	418.000,00	436.000,00	333.796,12
78 Radio, télévision, presse	0,00	0,00	0,00	0,00	0,00
79 Culte	10.000,00	10.000,00	25.000,00	25.500,00	10.000,00
80>86 Action Sociale	500.000,00	0,00	0,00	5.621,77	119.993,57
87 Santé publique et hygiène	197.885,30	33.500,00	403.000,00	498.000,00	476.000,00
90>92 Logement	15.000,00	15.400,00	15.000,00	20.000,00	20.000,00
93 Aménagement du territoire	0,00	0,00	0,00	0,00	0,00

Ventilation fonctionnelle					
Evolution des recettes extraordinaires (exercice propre)					
	Budget	Budget	Budget	Budget	Budget
	2018	2019	2020	2021	2022
0 Recettes et dépenses générales	1.174.864,68	1.066.714,69	967.069,35	1.128.171,05	1.607.461,90
1 Administration générale	428.150,02	131.123,54	98.391,97	134.083,60	145.757,59
3 Sécurité	0,00	0,00	25.000,00	50.000,00	25.000,00
4 Voiries-communications	1.812.971,10	1.512.687,17	2.365.622,43	2.555.924,03	3.026.921,36
5 Industrie - commerce	1.715.000,00	2.956.859,88	3.186.114,00	3.083.274,49	3.020.652,68
6 Sylviculture- Agriculture	0,00	0,00	0,00	0,00	0,00
70>75 Enseignement	551.652,84	1.990.800,00	1.338.262,61	1.060.285,47	1.200.361,06
76>77 Culture et sports	531.200,14	583.506,54	543.184,85	711.907,01	643.291,50
78 Radio, télévision, presse	0,00	0,00	0,00	0,00	0,00
79 Culte	0,00	0,00	15.000,00	38.573,78	25.000,00
80>86 Action Sociale	500.000,00	335.233,20	226.806,95	114.371,80	94.993,57
87 Santé publique et hygiène	190.954,86	187.246,43	384.500,00	494.443,45	606.078,65
90>92 Logement	53.506,34	53.506,34	0,00	0,00	20.000,00
93 Aménagement du territoire	0,00	0,00	0,00	0,00	0,00

Commentaires

Glossaire

Termes

Définitions:

Exercice propre	L'exercice du document allant du 1er janvier au 31 décembre
Exercices antérieurs	Les opérations antérieures à l'exercice propre
Résultat global	Le boni ou le mali de l'exercice propre cumulé avec celui des exercices antérieurs
Dépenses de transfert	Dépenses effectuées à destination de tiers à la commune (d'autres institutions, organismes, ménages ..)
Recettes de transfert	Recettes en provenance de tiers (subsides, taxes, ...)
Recettes de prestation	Recettes découlant de services payants rendus par la commune, de locations, de droits d'entrée ...
Dépenses de prélèvements	Sommes prélevées sur les excédents budgétaires par la commune pour alimenter des fonds de réserves ordinaires ou extraordinaires (pour financer des dépenses d'investissement sur fonds propres) ou des provisions (pour faire face à des charges futures importantes)
Recettes de prélèvements	Utilisation des fonds de réserve et des provisions (constitués au moyen des dépenses de prélèvement)
Ordinaire	Les recettes et dépenses nécessaires au fonctionnement de la commune (taxes, subventions , salaires,électricité,fournitures,...)
Extraordinaire	Les dépenses et leurs moyens de financement afférentes aux investissements (travaux importants, rénovations, achat de matériel et de véhicules etc ...)