

Synthèse des Comptes	Administration communale de ANHEE	Code INS	91005
		Exercice:	2021
Modèle officiel généré par l'application eComptes © SPW Intérieur et Action Sociale		Version:	1



# SYNTHÈSE des COMPTES

Module informatisé de publication des comptes annuels



Commune de : **ANHEE**

Adresse de l'administration:

Date d'arrêt du compte par le conseil:

Date d'approbation de la Tutelle:

Type document:

Exercice:

**Directeur Général:** Françoise SEPTON

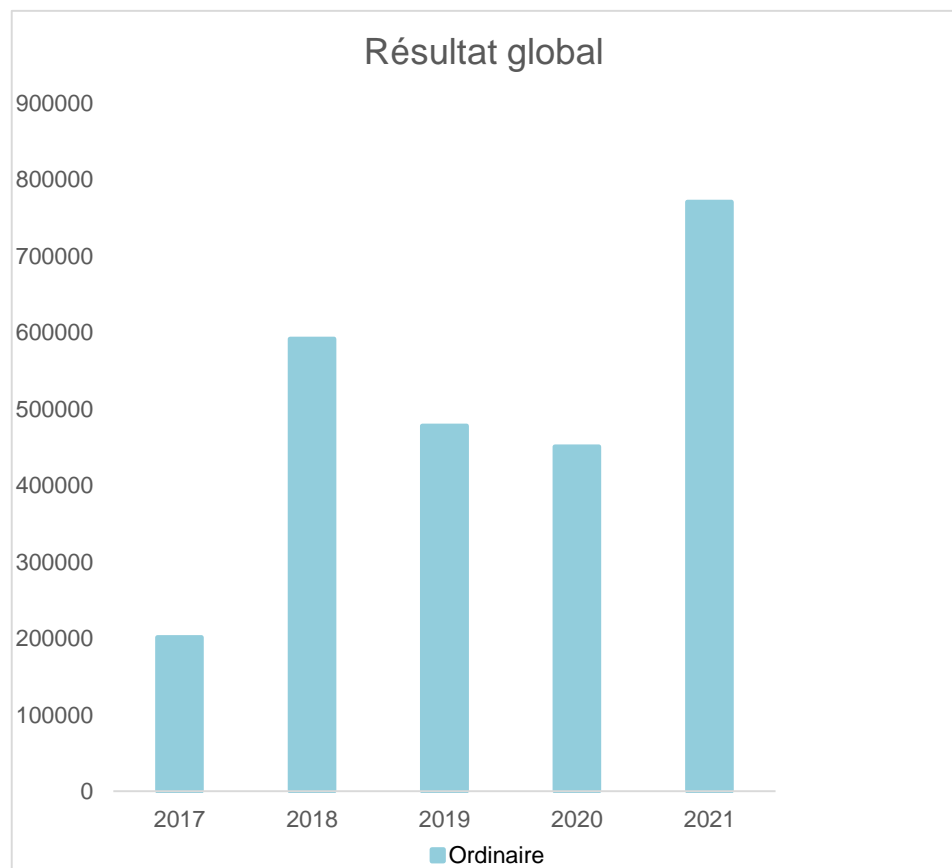
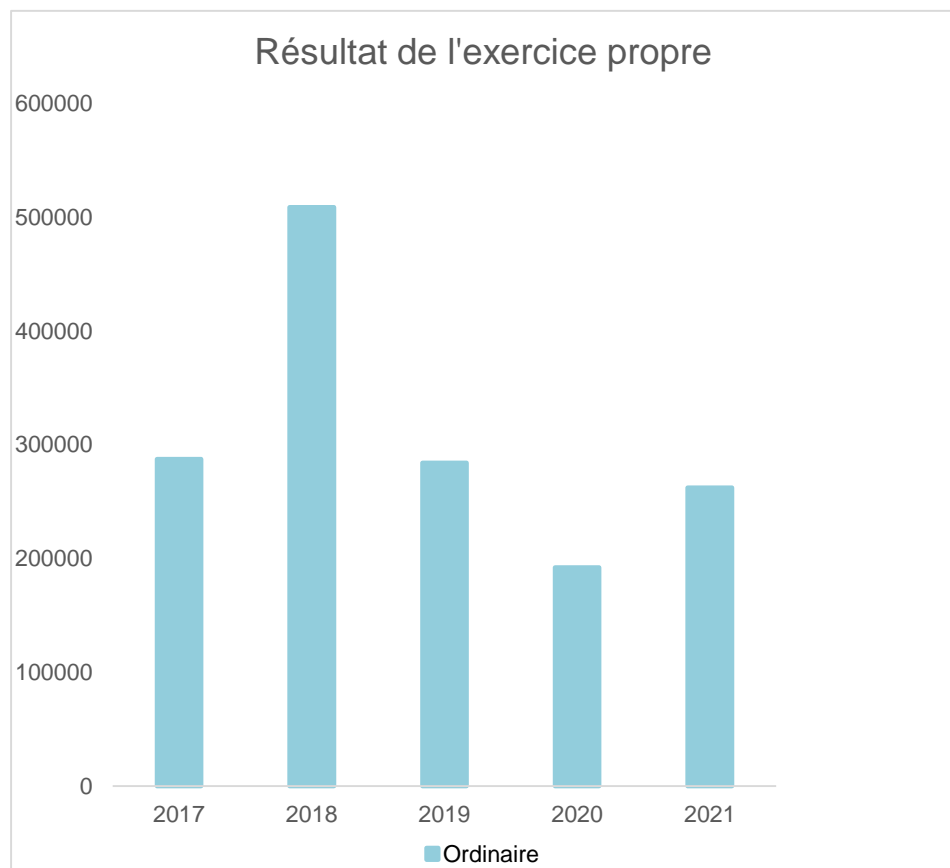
Tél: 082698612  
 Fax: 082612499  
 Email: francoise.septon@anhee.be

**Directeur Financier:** Pascale DEKONINCK

Tél: 082698625  
 Fax: 082612499  
 Email: pascale.dekoninck@anhee.be

Evolution du résultat budgétaire ordinaire					
	Compte	Compte	Compte	Compte	Compte
Exercices:	2017	2018	2019	2020	2021
Résultats Exercice Propre*	287.308	508.564	283.978	192.075	262.239
<b>Résultat global* (avec exercices antérieurs et prélèvements)</b>	201.390	591.905	478.140	450.861	770.903

\* Montant arrondi à l'euro



<b>Synthèse des Comptes</b>	<b>Administration communale de ANHEE</b>	<b>Code INS</b>	<b>91005</b>
		<b>Exercice:</b>	<b>2021</b>
Modèle officiel généré par l'application eComptes © SPW Intérieur et Action Sociale		<i>Version:</i>	1

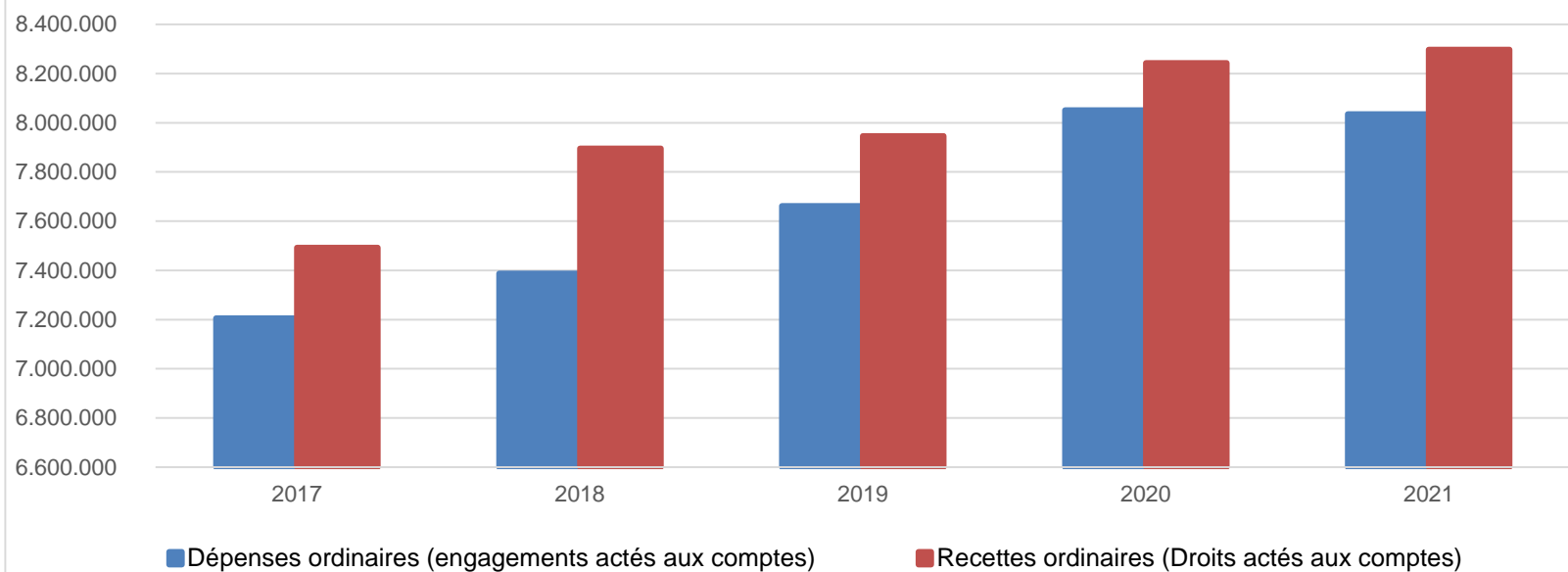
<b>Ventilation économique des dépenses et des recettes ordinaires</b>					
	Compte	Compte	Compte	Compte	Compte
<b>Dépenses ordinaires (engagements actés aux comptes)</b>					
<b>Exercices:</b>	<b>2017</b>	<b>2018</b>	<b>2019</b>	<b>2020</b>	<b>2021</b>
Personnel	3.189.576,98	3.193.575,01	3.382.356,25	3.567.314,83	3.653.945,72
Fonctionnement	1.197.469,55	1.257.072,18	1.246.141,47	1.281.169,52	1.359.404,45
Transferts	1.870.933,76	1.941.909,28	1.995.035,17	1.975.724,81	2.021.601,93
Dette	947.262,32	994.245,08	978.704,14	946.823,81	970.781,09
Prélèvements (hors 060)	0,00	0,00	60.000,00	280.000,00	30.000,00
<b>Total (exercice propre)*</b>	<b>7.205.243</b>	<b>7.386.802</b>	<b>7.662.237</b>	<b>8.051.033</b>	<b>8.035.733</b>
Exercices antérieurs	402.524,77	308.826,32	319.139,59	478.480,29	260.806,05
Prélèvements	476.228,36	0,00	300.000,00	0,00	0,00
<b>Total général*</b>	<b>8.083.996</b>	<b>7.695.628</b>	<b>8.281.377</b>	<b>8.529.513</b>	<b>8.296.539</b>

\* Montant arrondi à l'euro

<b>Recettes ordinaires (Droits actés aux comptes)</b>					
<b>Exercices:</b>	<b>2017</b>	<b>2018</b>	<b>2019</b>	<b>2020</b>	<b>2021</b>
Prestation	261.687,01	444.880,27	164.589,20	403.892,76	336.338,59
Transferts	7.149.620,53	7.369.559,87	7.622.624,27	7.786.751,05	7.909.060,94
Dette	81.242,79	80.925,82	159.001,50	52.464,61	52.573,05
Prélèvements	0,00	0,00	0,00	0,00	0,00
<b>Total (exercice propre)*</b>	<b>7.492.550</b>	<b>7.895.366</b>	<b>7.946.215</b>	<b>8.243.108</b>	<b>8.297.973</b>
Exercices antérieurs	792.835,49	342.037,94	813.301,76	737.265,39	769.469,40
Prélèvements	0,00	50.129,28	0,00	0,00	0,00
<b>Total général*</b>	<b>8.285.386</b>	<b>8.287.533</b>	<b>8.759.517</b>	<b>8.980.374</b>	<b>9.067.442</b>

\* Montant arrondi à l'euro

### Evolution des recettes et des dépenses ordinaires (exercice propre)



<b>Synthèse des Comptes</b>	<b>Administration communale de ANHEE</b>	<b>Code INS</b>	<b>91005</b>
		<b>Exercice:</b>	<b>2021</b>
Modèle officiel généré par l'application eComptes © SPW Intérieur et Action Sociale		<i>Version:</i>	1

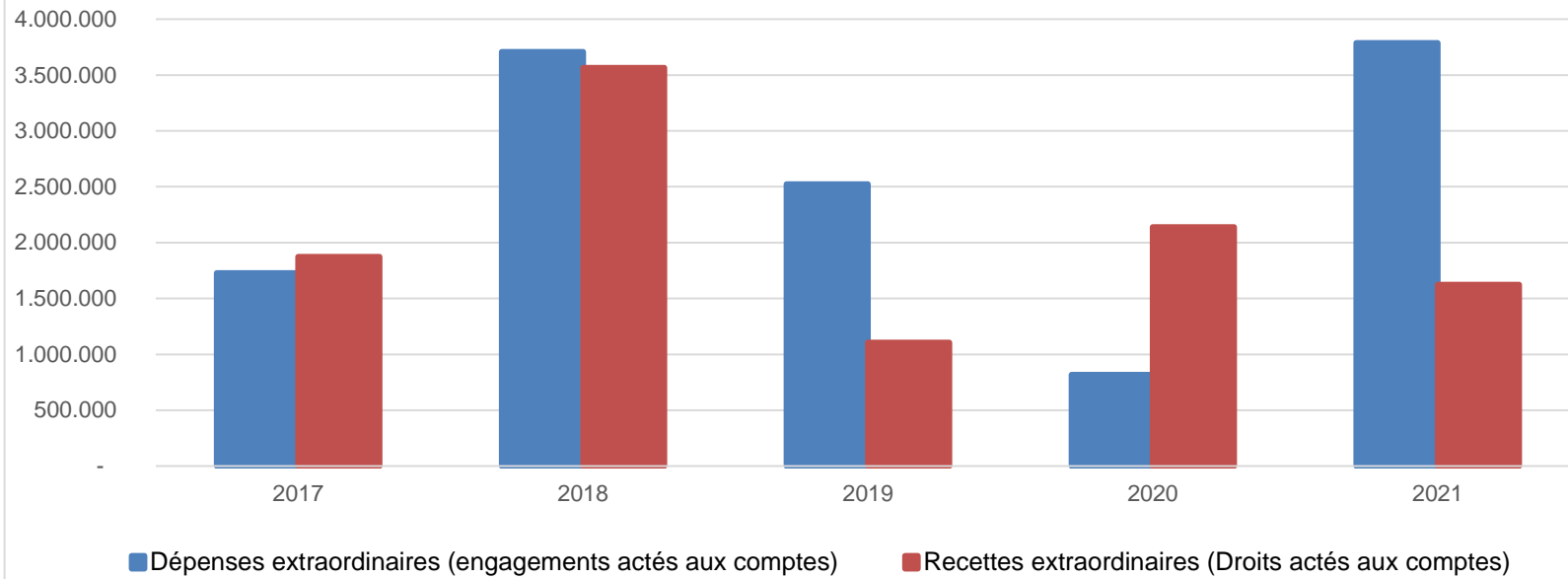
<b>Ventilation économique des dépenses et des recettes extraordinaires</b>					
	Compte	Compte	Compte	Compte	Compte
	<b>Dépenses extraordinaires (engagements actés aux comptes)</b>				
<b>Exercices:</b>	<b>2017</b>	<b>2018</b>	<b>2019</b>	<b>2020</b>	<b>2021</b>
Transferts	0,00	1,00	31.000,00	243.054,35	45.169,98
Investissements	1.194.868,02	3.522.303,10	2.492.961,24	504.772,87	3.703.825,20
Dette	31.888,51	185.477,94	0,00	69.333,28	38.000,00
Prélèvements	0,00	0,00	0,00	0,00	0,00
	501.293,00	0,00	0,00	0,00	0,00
<b>Total (exercice propre)*</b>	<b>1.728.050</b>	<b>3.707.782</b>	<b>2.523.961</b>	<b>817.161</b>	<b>3.786.995</b>
Exercices antérieurs	1.918.665,84	1.128.052,54	3.493.312,07	3.353.090,87	2.876.241,90
Prélèvements	196.241,33	532.910,69	161.724,27	235.546,65	498.769,47
<b>Total général*</b>	<b>3.842.957</b>	<b>5.368.745</b>	<b>6.178.998</b>	<b>4.405.798</b>	<b>7.162.007</b>

\* Montant arrondi à l'euro

<b>Recettes extraordinaires (Droits actés aux comptes)</b>					
<b>Exercices:</b>	<b>2017</b>	<b>2018</b>	<b>2019</b>	<b>2020</b>	<b>2021</b>
Transferts	111.003,00	2.336.693,80	4,00	1.290.200,39	160.198,24
Investissements	213.963,59	202.500,00	0,00	2.200,00	108.000,00
Dette	1.549.316,10	1.026.294,92	1.105.527,30	845.486,11	1.356.881,87
Prélèvements	0,00	0,00	0,00	0,00	0,00
<b>Total (exercice propre)*</b>	<b>1.874.283</b>	<b>3.565.489</b>	<b>1.105.531</b>	<b>2.137.887</b>	<b>1.625.080</b>
Exercices antérieurs	34.344,84	0,00	2.130.290,98	2.118.620,75	2.861.227,72
Prélèvements	733.986,52	433.932,96	206.707,94	141.627,86	128.089,45
<b>Total général*</b>	<b>2.642.614</b>	<b>3.999.422</b>	<b>3.442.530</b>	<b>4.398.135</b>	<b>4.614.397</b>

\* Montant arrondi à l'euro

### Evolution des recettes et des dépenses extraordinaires (exercice propre)



Ventilation fonctionnelle					
Evolution des dépenses ordinaires (exercice propre)					
Compte	Compte	Compte	Compte	Compte	
2017	2018	2019	2020	2021	
0 Recettes et dépenses générales	639.719,34	223.100,10	496.316,30	195.984,55	191.866,44
1 Administration générale	1.619.095,92	1.680.220,16	1.826.257,47	2.233.905,07	2.026.108,88
3 Sécurité	898.647,19	946.556,41	991.272,49	907.453,64	864.034,79
4 Voiries-communications	1.945.451,56	1.945.208,42	1.949.566,56	1.926.958,55	1.976.345,86
5 Industrie - commerce	187.004,69	214.614,19	205.417,86	224.256,22	261.096,80
6 Sylviculture- Agriculture	17.167,58	17.827,05	19.501,30	16.805,20	17.423,53
70>75 Enseignement	686.012,51	688.388,50	734.282,84	730.209,20	831.155,74
76>77 Culture et sports	348.018,84	358.002,81	355.739,48	325.281,64	364.004,82
78 Radio, télévision, presse	8.525,41	8.646,18	8.782,92	8.940,96	9.213,60
79 Culte	101.984,46	90.671,30	92.516,31	88.400,57	90.078,15
80>86 Action Sociale	701.123,53	673.947,58	734.751,20	768.846,03	798.827,30
87 Santé publique et hygiène	490.148,28	489.880,85	486.438,28	571.943,25	547.091,18
90>92 Logement	28.617,20	39.725,68	39.012,58	40.992,49	44.796,05
93 Aménagement du territoire	9.954,46	10.012,32	22.381,44	11.055,60	13.690,05

Ventilation fonctionnelle					
Evolution des recettes ordinaires (exercice propre)					
Compte	Compte	Compte	Compte	Compte	
2017	2018	2019	2020	2021	
0 Recettes et dépenses générales	6.093.389,84	6.490.981,40	7.045.141,11	7.089.767,27	7.194.005,24
1 Administration générale	399.217,82	377.317,38	423.350,51	485.370,37	435.066,50
3 Sécurité	12.415,28	12.521,19	12.387,66	12.370,72	12.404,47
4 Voiries-communications	313.924,65	328.273,48	355.746,23	272.408,57	309.380,45
5 Industrie - commerce	251.526,15	272.761,59	232.482,39	200.824,00	196.378,20
6 Sylviculture- Agriculture	46.013,23	191.172,65	49.201,51	199.726,58	99.750,98
70>75 Enseignement	418.770,94	401.037,09	390.481,91	386.291,39	420.941,96
76>77 Culture et sports	64.466,21	59.888,19	52.819,04	58.206,87	134.049,78
78 Radio, télévision, presse	0,00	0,00	0,00	0,00	0,00
79 Culte	0,00	0,00	0,00	0,00	0,00
80>86 Action Sociale	75.082,39	77.830,35	72.083,68	84.682,66	99.234,24
87 Santé publique et hygiène	16.303,22	20.444,00	10.160,28	40.058,06	41.914,14
90>92 Logement	21.145,01	18.615,79	27.734,85	28.408,05	31.525,16
93 Aménagement du territoire	4.650,00	4.650,00	3.754,00	0,00	2.500,00



Ventilation fonctionnelle					
Evolution des dépenses extraordinaires (exercice propre)					
Compte	Compte	Compte	Compte	Compte	
2017	2018	2019	2020	2021	
0 Recettes et dépenses générales	697.534,33	609.001,50	161.724,27	273.546,65	568.673,36
1 Administration générale	117.511,44	110.187,57	47.579,08	116.849,88	72.939,07
3 Sécurité	0,00	0,00	0,00	0,00	29.995,90
4 Voiries-communications	572.621,80	1.202.385,03	346.620,41	370.849,26	1.586.847,01
5 Industrie - commerce	0,00	1.581.821,84	31.000,00	41.514,00	596.200,00
6 Sylviculture- Agriculture	2.500,00	0,00	0,00	6.700,00	0,00
70>75 Enseignement	331.946,67	20.282,96	1.910.595,10	73.200,00	862.166,51
76>77 Culture et sports	146.867,79	103.506,79	155.828,78	145.502,73	390.663,26
78 Radio, télévision, presse	0,00	0,00	0,00	0,00	0,00
79 Culte	10.000,00	0,00	0,00	13.573,78	25.143,80
80>86 Action Sociale	0,00	500.000,00	0,00	0,00	5.621,77
87 Santé publique et hygiène	45.308,83	189.097,85	31.937,87	3.970,85	131.123,97
90>92 Logement	0,00	500,00	400,00	7.000,00	16.390,00
93 Aménagement du territoire	0,00	0,00	0,00	0,00	0,00

Ventilation fonctionnelle					
Evolution des recettes extraordinaires (exercice propre)					
Compte	Compte	Compte	Compte	Compte	
2017	2018	2019	2020	2021	
0 Recettes et dépenses générales	1.269.624,36	757.360,96	2.336.998,92	784.010,42	3.005.748,80
1 Administration générale	227.654,44	351.734,95	50.242,91	104.899,62	66.751,60
3 Sécurité	0,00	0,00	0,00	0,00	25.000,00
4 Voiries-communications	729.030,26	691.170,35	670.474,36	153.552,45	334.632,94
5 Industrie - commerce	1.600,00	1.615.600,00	20.000,00	557.314,00	721.771,64
6 Sylviculture- Agriculture	0,00	0,00	0,00	0,00	0,00
70>75 Enseignement	19.930,39	189.873,60	10.000,00	1.110.524,24	91.434,55
76>77 Culture et sports	43.280,94	200.378,31	32.028,29	99.161,04	320.195,99
78 Radio, télévision, presse	0,00	0,00	0,00	0,00	0,00
79 Culte	0,00	0,00	0,00	0,00	13.573,78
80>86 Action Sociale	0,00	164.766,80	108.426,25	112.435,15	0,00
87 Santé publique et hygiène	0,00	28.536,71	162.246,43	0,00	35.287,98
90>92 Logement	351.493,66	0,00	52.113,06	0,00	0,00
93 Aménagement du territoire	0,00	0,00	0,00	0,00	0,00

**BILAN****ACTIF**

## ACTIFS IMMOBILISES

	Codes	2021	2020
	21/28	<b>31.508.463,39</b>	<b>31.113.540,13</b>
<b>I. Immobilisations incorporelles</b>	21	12.947,40	25.894,80
<b>II. Immobilisations corporelles</b>	22/26	<b>29.327.948,33</b>	<b>28.454.958,17</b>
<u>Patrimoine immobilier</u>			
A. Terres et terrains non bâtis .....	220	4.657.414,06	4.312.861,62
B. Constructions et leurs terrains .....	221	10.331.262,62	10.038.247,44
C. Voiries .....	223	11.618.795,97	11.601.279,42
D. Ouvrages d'art .....	224	64.996,23	67.366,53
E. Cours et plans d'eau .....	226	225.037,39	221.763,11
<u>Patrimoine mobilier</u>			
F. Mobilier, matériel, équipements et signalisation routière.....	230/3	475.922,65	382.387,54
G. Patrimoine artistique et mobilier divers .....	234	32.625,08	2.496,08
<u>Autres immobilisations corporelles</u>			
H. Immobilisations en cours d'exécution .....	24	1.921.593,17	1.828.244,88
I. Droits réels d'emphythéoses et superficies.....	261	301,16	311,55
J. Immobilisations en location-financement .....	262/3	0,00	0,00
<b>III. Subsidés d'investissements accordés</b>	25	<b>13.421,07</b>	<b>14.539,49</b>
A. Aux entreprises privées .....	251	13.421,07	14.539,49
B. Aux ménages, ASBL et autres organismes .....	252	0,00	0,00
C. A l'Autorité supérieure.....	254	0,00	0,00
D. Aux autres pouvoirs publics .....	256	0,00	0,00
<b>IV. Promesses de subsides à recevoir, prêts</b>	27	<b>1.653.446,57</b>	<b>2.129.405,77</b>
A. Promesse de subsides à recevoir.....	270/4	1.647.246,57	2.123.205,77
B. Prêts accordés .....	275	6.200,00	6.200,00
<b>V. Immobilisations financières</b>	28	<b>500.700,02</b>	<b>488.741,90</b>
A. Participations et titres à revenus fixes .....	282/5	500.430,02	488.471,90
B. Cautionnements versés à plus d'un an .....	288	270,00	270,00
ACTIFS CIRCULANTS	30/58	<b>4.173.933,41</b>	<b>3.926.784,92</b>
<b>VI. Stocks</b>	301	<b>0,00</b>	0,00
<b>VII. Créances à un an au plus</b>	40/42	<b>1.583.330,22</b>	<b>1.062.957,33</b>
A. Débiteurs .....	40	446.754,92	412.592,10
B. Autres créances.....	41/42	1.136.575,30	650.365,23
1. T.V.A. et taxes additionnelles .....	411/2	256.062,96	290.239,61
2. Subsidés, dons et legs et emprunts .....	413	852.105,59	334.571,14
3. Intérêts, dividendes et ristournes .....	415	1.939,23	1.870,10
4. Créances diverses .....	416/8	635,68	31,56
C. Récupérations des remboursements d'emprunts.....	4251	25.717,97	23.652,82
D. Récupération des prêts.....	425/8	113,87	0,00
<b>VIII. Opérations pour compte de tiers</b>	48/A	0	0
<b>IX. Comptes financiers</b>	55/58	<b>2.590.603,19</b>	<b>2.863.827,59</b>
A. Placements de trésorerie à un an au plus .....	553	0,00	0,00
B. Valeurs disponibles .....	55	2.590.768,24	2.873.795,41
C. Paiements en cours.....	56/8	-165,05	-9.967,82
<b>X. Comptes de régularisation et d'attente</b>	49/A	<b>88.853,62</b>	<b>112.918,02</b>
<b>TOTAL DE L'ACTIF</b>	21/58	<b>35.771.250,42</b>	<b>35.153.243,07</b>

**BILAN****PASSIF**

## FONDS PROPRES

	Codes	2021	2020
	10/16	<b>25.364.469,50</b>	<b>25.002.973,71</b>
<b>I'. Capital</b>	10	<b>6.033.392,79</b>	<b>6.033.392,79</b>
<b>II'. Résultats capitalisés</b>	12	<b>6.578.369,85</b>	<b>5.673.720,71</b>
<b>III'. Résultats reportés</b>	13	<b>1.637.356,28</b>	<b>1.901.457,80</b>
A'. Des exercices antérieurs.....	1301	503.170,53	904.649,14
B'. De l'exercice précédent.....	1302	493.638,13	503.170,53
C'. Du dernier exercice.....	1303	640.547,62	493.638,13
<b>IV'. Réserves</b>	14	<b>1.302.965,99</b>	<b>932.285,97</b>
A'. Fonds de réserve ordinaire.....	14104	750.743,81	750.743,81
B'. Fonds de réserve extraordinaire.....	14105	552.222,18	181.542,16
<b>V'. Subsidés d'investissement, dons et legs reçus</b>	15	<b>9.442.384,59</b>	<b>10.122.116,44</b>
A'. Des entreprises privées .....	151	11.147,15	15.475,65
B'. Des ménages, des A.S.B.L. et autres organismes .....	152	10.267,08	210,24
C'. De l'Autorité supérieure .....	154	8.438.373,21	9.066.660,83
D'. Des autres pouvoirs publics .....	156	982.597,15	1.039.769,72
<b>VI'. Provisions pour risques et charges</b>	16	<b>370.000,00</b>	<b>340.000,00</b>
DETTES	17/49	<b>10.242.436,91</b>	<b>10.118.463,20</b>
<b>VII'. Dettes à plus d'un an</b>	17	<b>8.350.351,01</b>	<b>8.401.237,98</b>
A'. Emprunts à charge de la commune .....	171/5	8.010.192,57	8.005.687,29
B'. Emprunts à charge de l'Autorité supérieure.....	1714	340.158,44	395.550,69
C'. Emprunts à charge de tiers.....	172	0,00	0,00
D'. Dettes de location-financement.....	174	0,00	0,00
E'. Emprunts publics .....	176	0,00	0,00
F'. Dettes diverses à plus d'un an.....	177	0,00	0,00
G'. Garanties reçues à plus d'un an.....	178	0,00	0,00
<b>VIII'. Dettes à un an au plus</b>	43/6	<b>1.891.720,00</b>	<b>1.717.335,22</b>
A'. Dettes financières.....	43	1.112.529,61	1.162.700,29
1'. Remboursements d'emprunts .....	435	1.061.436,66	1.107.170,05
2'. Charges financières des emprunts .....	436	51.071,67	55.523,35
3'. Dettes sur comptes-courants.....	433	21,28	6,89
B'. Dettes commerciales .....	44	485.565,81	317.290,30
C'. Dettes fiscales, salariales et sociales .....	45	95.986,74	150.003,75
D'. Dettes diverses .....	464/7	197.637,84	87.340,88
<b>IX'. Opérations pour compte de tiers</b>	48/P	<b>365,90</b>	<b>-110,00</b>
<b>X'. Comptes de régularisation et d'attente</b>	49/P	<b>164.344,01</b>	<b>31.806,16</b>
<b>TOTAL DU PASSIF</b>	10/49	<b>35.771.250,42</b>	<b>35.153.243,07</b>

**COMPTE DE RESULTATS**

	Codes	2021	2020
<b>I. Charges courantes</b>			
A. Achats de matières .....	60	389.623,72	400.208,36
B. Services et biens d'exploitation .....	61	949.039,66	862.510,17
C. Frais de personnel .....	62	3.661.819,35	3.842.664,00
D. Subsidés d'exploitation accordés .....	63	1.994.113,74	1.929.777,14
E. Remboursements des emprunts .....	64	831.605,58	798.213,13
F. Charges financières	65	139.292,86	148.628,03
a. Charges financières des emprunts .....	651/6	138.474,33	148.423,87
b. Charges financières diverses .....	657	701,18	186,81
c. Frais de la gestion financière .....	658	117,35	17,35
<b>II. Sous-total (charges courantes)</b>	60/65	<b>7.965.494,91</b>	<b>7.982.000,83</b>
<b>III. Boni courant (II' - II)</b>		<b>422.146,93</b>	<b>383.005,56</b>
<b>IV. Charges résultant de la variation normale des valeurs de bilan, redressements et provisions</b>			
A. Dotations aux amortissements .....	660	1.437.959,38	1.296.861,52
B. Réductions annuelles de valeurs .....	661	0,00	0,00
C. Réductions et variations des stocks .....	662/4	0,00	0,00
D. Redressement des récupérations des remboursements d'emprunts .....	665	15.564,85	11.386,52
E. Provisions pour risques et charges .....	666	30.000,00	280.000,00
F. Dotations aux amortissements des subsidés d'investissement accordés .....	667	1.118,42	16.454,78
<b>V. Sous-total (charges non décaissées)</b>	66	<b>1.484.642,65</b>	<b>1.604.702,82</b>
<b>VI. Total des charges d'exploitation (II + V)</b>	60/66	<b>9.450.137,56</b>	<b>9.586.703,65</b>
<b>VII. Boni d'exploitation (VI' - VI)</b>		957.392,65	648.508,86
<b>VIII. Charges exceptionnelles</b>			
A. Du service ordinaire .....	671	20.039,27	39.194,44
B. Du service extraordinaire .....	672	589.103,89	0,00
C. Charges exceptionnelles non budgétées .....	673	0,00	24.318,80
<b>Sous-total (charges exceptionnelles)</b>	67	<b>609.143,16</b>	<b>63.513,24</b>
<b>IX. Dotations aux réserves</b>			
A. Du service ordinaire .....	685	0,00	0,00
B. Du service extraordinaire .....	686	498.769,47	235.546,65
<b>Sous-total des dotations aux réserves</b>	68	<b>498.769,47</b>	<b>235.546,65</b>
<b>X. Total des charges exceptionnelles et des dotations aux réserves (VIII + IX)</b>	67/68	1.107.912,63	299.059,89
<b>XI. Boni exceptionnel (X' - X)</b>		<b>0,00</b>	<b>0,00</b>
<b>XII. Total des charges (VI + X)</b>		<b>10.558.050,19</b>	<b>9.885.763,54</b>
<b>XIII. Boni de l'exercice (XII' - XII)</b>		<b>640.547,62</b>	<b>493.638,13</b>
<b>XIV. Affectation des bonis (XIII)</b>			
A. Boni d'exploitation à reporter au bilan .....	69201	957.392,65	648.508,86
B. Boni exceptionnel à reporter au bilan .....	69202	0,00	0,00
<b>Sous-total (affectation des résultats)</b>	69	<b>957.392,65</b>	<b>648.508,86</b>
<b>XV. Contrôle de balance (XII + XIV = XV')</b>		<b>11.515.442,84</b>	<b>10.534.272,40</b>

<b>COMPTE DE RESULTATS</b>		<b>Codes</b>	<b>2021</b>	<b>2020</b>
<b>I'. Produits courants</b>				
A'. Produits de la fiscalité .....	70	4.427.296,39	4.455.538,27	
B'. Produits d'exploitation .....	71	336.844,18	403.686,46	
C'. Subsidés d'exploitation reçus et récupérations de charges de personnel .....	72/73	3.522.821,26	3.409.845,33	
D'. Récupération des remboursements d'emprunts .....	74	15.564,85	11.386,52	
E'. Produits financiers	75	<b>85.115,16</b>	<b>84.549,81</b>	
a'. Récupération des charges financières des emprunts et des prêts accordés .....	751/5	4.498,81	3.885,65	
b'. Produits financiers divers .....	754/7	80.616,35	80.664,16	
<b>II'. Sous-total (produits courants)</b>	70/75	<b>8.387.641,84</b>	<b>8.365.006,39</b>	
<b>III'. Mali courant (II - II')</b>		<b>0,00</b>	<b>0,00</b>	
<b>IV'. Produits résultant de la variation normale des valeurs de bilan, redressements, travaux internes</b>				
A'. Plus-values annuelles .....	761	431.522,68	313.685,79	
B'. Variations des stocks .....	764	0,00	0,00	
C'. Redressement des cptes des remb. des emprunts .....	765	831.605,58	798.213,13	
D'. Réductions des subsides d'investissement, des dons et legs obtenus	767	756.760,11	758.307,20	
E'. Travaux internes passés à l'immobilisé .....	769	0,00	0,00	
<b>V'. Sous-total (produits non encaissés)</b>	76	<b>2.019.888,37</b>	<b>1.870.206,12</b>	
<b>VI'. Total des produits d'exploitation (II' + V')</b>	70/76	<b>10.407.530,21</b>	<b>10.235.212,51</b>	
<b>VII'. Mali d'exploitation (VI - VI')</b>		<b>0,00</b>	<b>0,00</b>	
<b>VIII'. Produits exceptionnels</b>				
A'. Du service ordinaire .....	771	621,60	361,30	
B'. Du service extraordinaire .....	772	662.242,68	2.200,00	
C'. Produits exceptionnels non budgétés .....	773	113,87	0,00	
<b>Sous-total (produits exceptionnels)</b>	77	<b>662.978,15</b>	<b>2.561,30</b>	
<b>IX'. Prélèvements sur les réserves</b>				
A'. Du service ordinaire .....	785	0,00	0,00	
B'. Du service extraordinaire .....	786	128.089,45	141.627,86	
<b>Sous-total des prélèvements sur réserves</b>	78	<b>128.089,45</b>	<b>141.627,86</b>	
<b>X'. Total des produits exceptionnels et des prélèvements sur réserves (VIII' + IX')</b>	77/78	<b>791.067,60</b>	<b>144.189,16</b>	
<b>XI'. Mali exceptionnel (X - X')</b>		<b>316.845,03</b>	<b>154.870,73</b>	
<b>XII'. Total des produits (VI' + X')</b>		<b>11.198.597,81</b>	<b>10.379.401,67</b>	
<b>XIII'. Mali de l'exercice (XII - XII')</b>		<b>0,00</b>	<b>0,00</b>	
<b>XIV'. Affectation des malis (XIII')</b>				
A'. Mali d'exploitation à reporter au bilan .....	79201	0,00	0,00	
B'. Mali exceptionnel à reporter au bilan .....	79202	316.845,03	154.870,73	
<b>Sous-total (affectation des résultats)</b>	79	<b>316.845,03</b>	<b>154.870,73</b>	
<b>XV'. Contrôle de balance (XII' + XIV' = XV)</b>		<b>11.515.442,84</b>	<b>10.534.272,40</b>	

## Commentaires

## Glossaire

### Termes

### Définitions:

Exercice propre	L'exercice du document allant du 1er janvier au 31 décembre
Exercices antérieurs	Les opérations antérieures à l'exercice propre
Résultat global	Le boni ou le mali de l'exercice propre cumulé avec celui des exercices antérieurs
Dépenses de transfert	Dépenses effectuées à destination de tiers à la commune (d'autres institutions, organismes, ménages ..)
Recettes de transfert	Recettes en provenance de tiers ( subsides, taxes, ... )
Recettes de prestation	Recettes découlant de services payants rendus par la commune, de locations, de droits d'entrée ...
Dépenses de prélèvements	Sommes prélevées sur les excédents budgétaires par la commune pour alimenter des fonds de réserves ordinaires ou extraordinaires (pour financer des dépenses d'investissement sur fonds propres ) ou des provisions ( pour faire face à des charges futures importantes )
Recettes de prélèvements	Utilisation des fonds de réserve et des provisions (constitués au moyen des dépenses de prélèvement)
Ordinaire	Les recettes et dépenses nécessaires au fonctionnement de la commune (taxes, subventions , salaires,électricité,fournitures,...)
Extraordinaire	Les dépenses et leurs moyens de financement afférentes aux investissements ( travaux importants, rénovations, achat de matériel et de véhicules etc ... )