

Synthèse des Comptes	Administration communale de ANHEE	Code INS	91005
		Exercice:	2022
Modèle officiel généré par l'application eComptes © SPW Intérieur et Action Sociale		<i>Version:</i>	1



SYNTHÈSE des COMPTES

Module informatisé de publication des comptes annuels



Commune de : **ANHEE**

Adresse de l'administration:

Date d'arrêt du compte par le conseil:

Date d'approbation de la Tutelle:

Type document:

Exercice:

Directeur Général: Françoise SEPTON

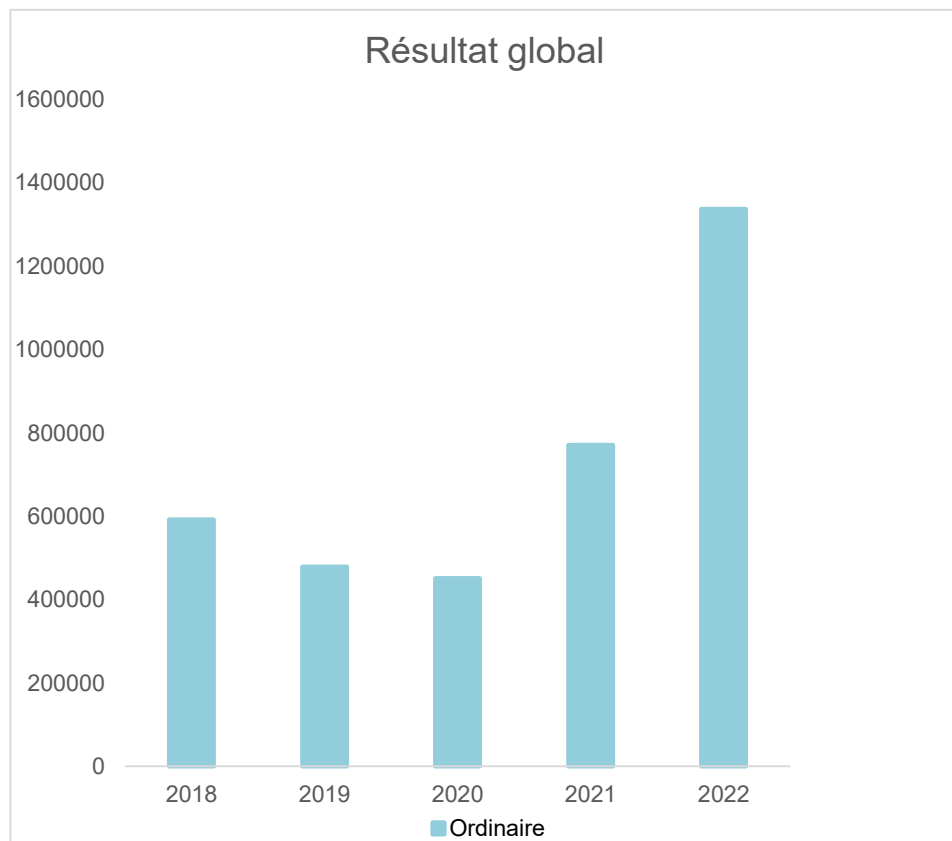
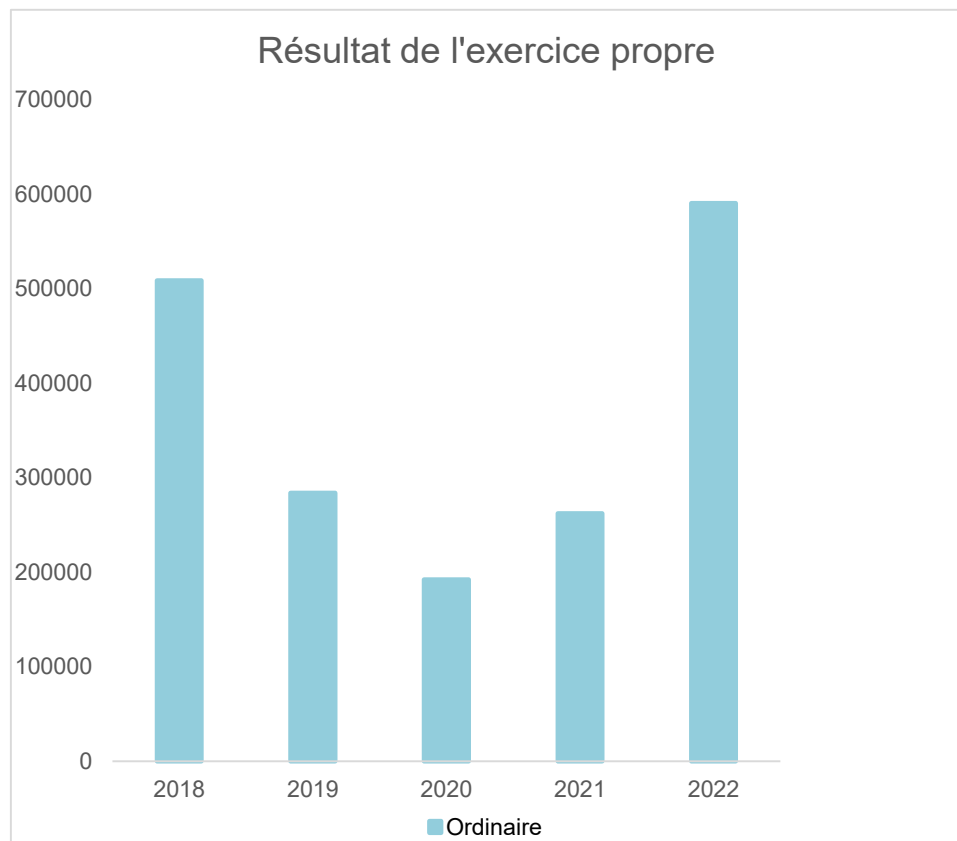
Tél: 082698612
 Fax: 082612499
 Email: francoise.septon@anhee.be

Directeur Financier: Pascale DEKONINCK

Tél: 082698625
 Fax: 082612499
 Email: pascale.dekoninck@anhee.be

	Evolution du résultat budgétaire ordinaire				
	Compte	Compte	Compte	Compte	Compte
Exercices:	2018	2019	2020	2021	2022
Résultats Exercice Propre*	508.564	283.978	192.075	262.239	590.288
Résultat global* (avec exercices antérieurs et prélèvements)	591.905	478.140	450.861	770.903	1.336.792

* Montant arrondi à l'euro



Synthèse des Comptes	Administration communale de ANHEE	Code INS	91005
		Exercice:	2022
Modèle officiel généré par l'application eComptes © SPW Intérieur et Action Sociale		<i>Version:</i>	<i>1</i>

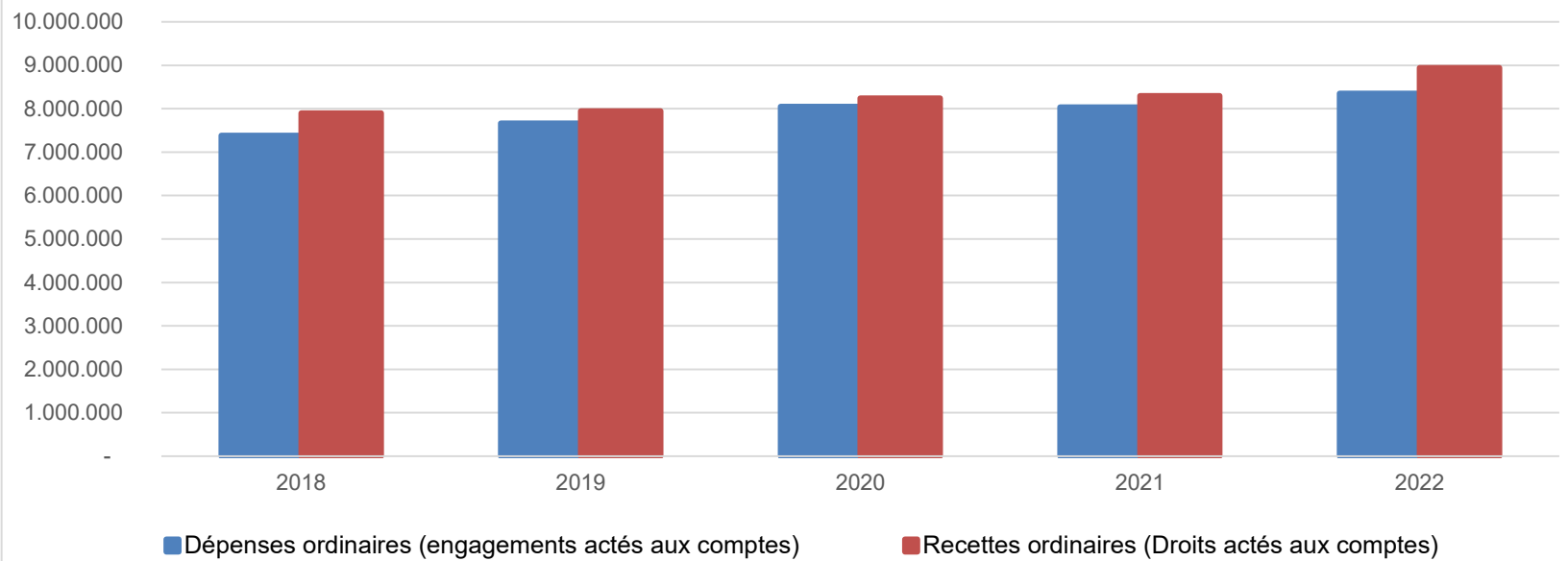
Ventilation économique des dépenses et des recettes ordinaires					
	Compte	Compte	Compte	Compte	Compte
Dépenses ordinaires (engagements actés aux comptes)					
Exercices:	2018	2019	2020	2021	2022
Personnel	3.193.575,01	3.382.356,25	3.567.314,83	3.653.945,72	3.941.832,70
Fonctionnement	1.257.072,18	1.246.141,47	1.281.169,52	1.359.404,45	1.425.420,48
Transferts	1.941.909,28	1.995.035,17	1.975.724,81	2.021.601,93	2.023.102,39
Dette	994.245,08	978.704,14	946.823,81	970.781,09	958.669,22
Prélèvements (hors 060)	0,00	60.000,00	280.000,00	30.000,00	0,00
Total (exercice propre)*	7.386.802	7.662.237	8.051.033	8.035.733	8.349.025
Exercices antérieurs	308.826,32	319.139,59	478.480,29	260.806,05	444.181,21
Prélèvements	0,00	300.000,00	0,00	0,00	10.518,01
Total général*	7.695.628	8.281.377	8.529.513	8.296.539	8.803.724

* Montant arrondi à l'euro

Recettes ordinaires (Droits actés aux comptes)					
Exercices:	2018	2019	2020	2021	2022
Prestation	444.880,27	164.589,20	403.892,76	336.338,59	359.824,03
Transferts	7.369.559,87	7.622.624,27	7.786.751,05	7.909.060,94	8.526.192,58
Dette	80.925,82	159.001,50	52.464,61	52.573,05	53.295,73
Prélèvements	0,00	0,00	0,00	0,00	0,00
Total (exercice propre)*	7.895.366	7.946.215	8.243.108	8.297.973	8.939.312
Exercices antérieurs	342.037,94	813.301,76	737.265,39	769.469,40	1.151.074,53
Prélèvements	50.129,28	0,00	0,00	0,00	50.129,28
Total général*	8.287.533	8.759.517	8.980.374	9.067.442	10.140.516

* Montant arrondi à l'euro

Evolution des recettes et des dépenses ordinaires (exercice propre)



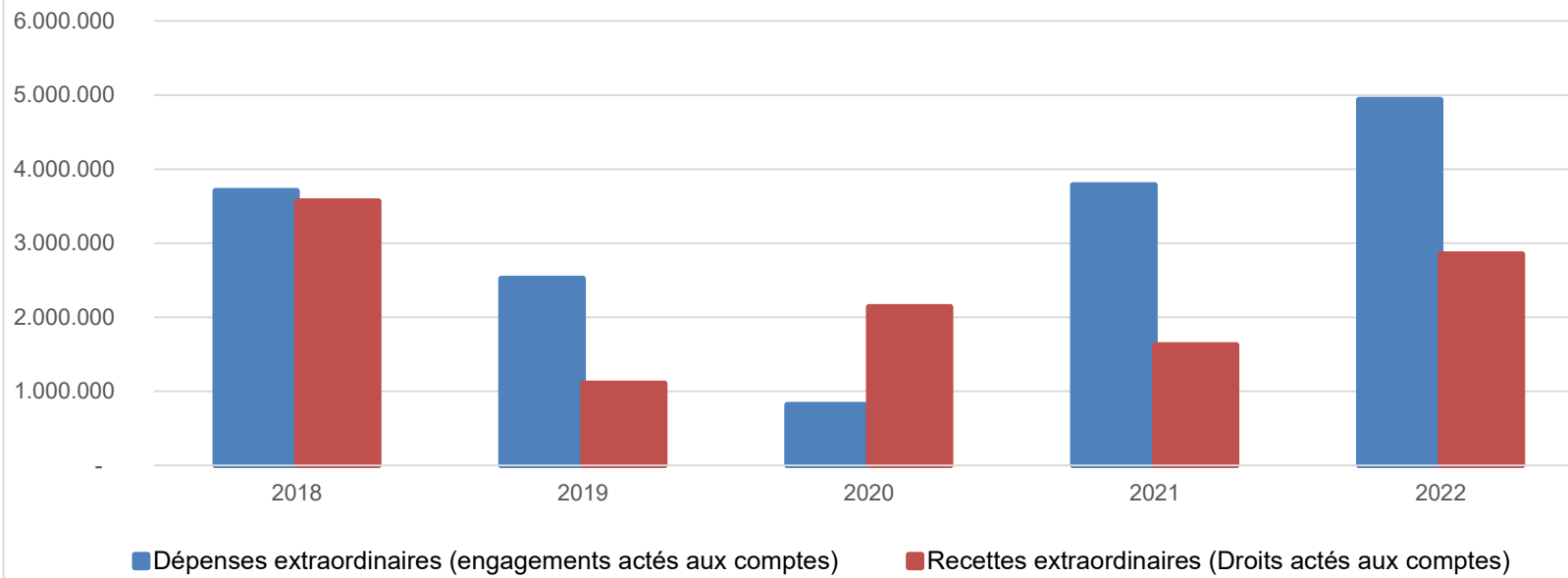
Ventilation économique des dépenses et des recettes extraordinaires					
	Compte	Compte	Compte	Compte	Compte
Dépenses extraordinaires (engagements actés aux comptes)					
Exercices:	2018	2019	2020	2021	2022
Transferts	1,00	31.000,00	243.054,35	45.169,98	38.000,00
Investissements	3.522.303,10	2.492.961,24	504.772,87	3.703.825,20	4.820.437,12
Dette	185.477,94	0,00	69.333,28	38.000,00	58.724,31
Prélèvements	0,00	0,00	0,00	0,00	0,00
	0,00	0,00	0,00	0,00	18.150,00
Total (exercice propre)*	3.707.782	2.523.961	817.161	3.786.995	4.935.311
Exercices antérieurs	1.128.052,54	3.493.312,07	3.353.090,87	2.876.241,90	4.221.428,21
Prélèvements	532.910,69	161.724,27	235.546,65	498.769,47	877.073,97
Total général*	5.368.745	6.178.998	4.405.798	7.162.007	10.033.814

* Montant arrondi à l'euro

Recettes extraordinaires (Droits actés aux comptes)					
Exercices:	2018	2019	2020	2021	2022
Transferts	2.336.693,80	4,00	1.290.200,39	160.198,24	908.992,80
Investissements	202.500,00	0,00	2.200,00	108.000,00	37.660,00
Dette	1.026.294,92	1.105.527,30	845.486,11	1.356.881,87	1.906.533,72
Prélèvements	0,00	0,00	0,00	0,00	0,00
Total (exercice propre)*	3.565.489	1.105.531	2.137.887	1.625.080	2.853.187
Exercices antérieurs	0,00	2.130.290,98	2.118.620,75	2.861.227,72	1.562.959,04
Prélèvements	433.932,96	206.707,94	141.627,86	128.089,45	641.581,85
Total général*	3.999.422	3.442.530	4.398.135	4.614.397	5.057.727

* Montant arrondi à l'euro

Evolution des recettes et des dépenses extraordinaires (exercice propre)



Ventilation fonctionnelle					
Evolution des dépenses ordinaires (exercice propre)					
	Compte	Compte	Compte	Compte	Compte
	2018	2019	2020	2021	2022
0 Recettes et dépenses générales	223.100,10	496.316,30	195.984,55	191.866,44	215.047,22
1 Administration générale	1.680.220,16	1.826.257,47	2.233.905,07	2.026.108,88	2.144.597,36
3 Sécurité	946.556,41	991.272,49	907.453,64	864.034,79	901.662,45
4 Voiries-communications	1.945.208,42	1.949.566,56	1.926.958,55	1.976.345,86	2.052.610,32
5 Industrie - commerce	214.614,19	205.417,86	224.256,22	261.096,80	280.750,87
6 Sylviculture- Agriculture	17.827,05	19.501,30	16.805,20	17.423,53	22.479,31
70>75 Enseignement	688.388,50	734.282,84	730.209,20	831.155,74	882.890,59
76>77 Culture et sports	358.002,81	355.739,48	325.281,64	364.004,82	327.816,55
78 Radio, télévision, presse	8.646,18	8.782,92	8.940,96	9.213,60	9.454,27
79 Culte	90.671,30	92.516,31	88.400,57	90.078,15	80.029,43
80>86 Action Sociale	673.947,58	734.751,20	768.846,03	798.827,30	810.990,64
87 Santé publique et hygiène	489.880,85	486.438,28	571.943,25	547.091,18	563.111,57
90>92 Logement	39.725,68	39.012,58	40.992,49	44.796,05	54.389,23
93 Aménagement du territoire	10.012,32	22.381,44	11.055,60	13.690,05	13.712,99

Ventilation fonctionnelle					
Evolution des recettes ordinaires (exercice propre)					
	Compte	Compte	Compte	Compte	Compte
	2018	2019	2020	2021	2022
0 Recettes et dépenses générales	6.490.981,40	7.045.141,11	7.089.767,27	7.194.005,24	8.928.896,59
1 Administration générale	377.317,38	423.350,51	485.370,37	435.066,50	122.635,79
3 Sécurité	12.521,19	12.387,66	12.370,72	12.404,47	13.230,00
4 Voiries-communications	328.273,48	355.746,23	272.408,57	309.380,45	104.297,60
5 Industrie - commerce	272.761,59	232.482,39	200.824,00	196.378,20	200.022,69
6 Sylviculture- Agriculture	191.172,65	49.201,51	199.726,58	99.750,98	144.335,01
70>75 Enseignement	401.037,09	390.481,91	386.291,39	420.941,96	340.121,32
76>77 Culture et sports	59.888,19	52.819,04	58.206,87	134.049,78	59.254,57
78 Radio, télévision, presse	0,00	0,00	0,00	0,00	0,00
79 Culte	0,00	0,00	0,00	0,00	0,00
80>86 Action Sociale	77.830,35	72.083,68	84.682,66	99.234,24	92.901,67
87 Santé publique et hygiène	20.444,00	10.160,28	40.058,06	41.914,14	17.083,14
90>92 Logement	18.615,79	27.734,85	28.408,05	31.525,16	16.071,04
93 Aménagement du territoire	4.650,00	3.754,00	0,00	2.500,00	2.500,00

Ventilation fonctionnelle					
Evolution des dépenses extraordinaires (exercice propre)					
Compte	Compte	Compte	Compte	Compte	
2018	2019	2020	2021	2022	
0 Recettes et dépenses générales	609.001,50	161.724,27	273.546,65	568.673,36	975.073,97
1 Administration générale	110.187,57	47.579,08	116.849,88	72.939,07	75.944,43
3 Sécurité	0,00	0,00	0,00	29.995,90	0,00
4 Voiries-communications	1.202.385,03	346.620,41	370.849,26	1.586.847,01	437.617,85
5 Industrie - commerce	1.581.821,84	31.000,00	41.514,00	596.200,00	3.628.705,97
6 Sylviculture- Agriculture	0,00	0,00	6.700,00	0,00	0,00
70>75 Enseignement	20.282,96	1.910.595,10	73.200,00	862.166,51	46.443,14
76>77 Culture et sports	103.506,79	155.828,78	145.502,73	390.663,26	318.850,31
78 Radio, télévision, presse	0,00	0,00	0,00	0,00	0,00
79 Culte	0,00	0,00	13.573,78	25.143,80	6.293,02
80>86 Action Sociale	500.000,00	0,00	0,00	5.621,77	119.993,57
87 Santé publique et hygiène	189.097,85	31.937,87	3.970,85	131.123,97	189.563,14
90>92 Logement	500,00	400,00	7.000,00	16.390,00	13.900,00
93 Aménagement du territoire	0,00	0,00	0,00	0,00	0,00

Ventilation fonctionnelle					
Evolution des recettes extraordinaires (exercice propre)					
	Compte	Compte	Compte	Compte	Compte
	2018	2019	2020	2021	2022
0 Recettes et dépenses générales	757.360,96	2.336.998,92	784.010,42	3.005.748,80	2.715.032,55
1 Administration générale	351.734,95	50.242,91	104.899,62	66.751,60	90.157,59
3 Sécurité	0,00	0,00	0,00	25.000,00	0,00
4 Voiries-communications	691.170,35	670.474,36	153.552,45	334.632,94	1.675.086,21
5 Industrie - commerce	1.615.600,00	20.000,00	557.314,00	721.771,64	0,00
6 Sylviculture- Agriculture	0,00	0,00	0,00	0,00	0,00
70>75 Enseignement	189.873,60	10.000,00	1.110.524,24	91.434,55	126.232,17
76>77 Culture et sports	200.378,31	32.028,29	99.161,04	320.195,99	349.601,30
78 Radio, télévision, presse	0,00	0,00	0,00	0,00	0,00
79 Culte	0,00	0,00	0,00	13.573,78	25.000,00
80>86 Action Sociale	164.766,80	108.426,25	112.435,15	0,00	0,00
87 Santé publique et hygiène	28.536,71	162.246,43	0,00	35.287,98	75.617,59
90>92 Logement	0,00	52.113,06	0,00	0,00	0,00
93 Aménagement du territoire	0,00	0,00	0,00	0,00	0,00

BILAN**ACTIF**

ACTIFS IMMOBILISES

	Codes	2022	2021
	21/28	33.878.745,02	31.508.463,39
I. Immobilisations incorporelles	21	0,00	12.947,40
II. Immobilisations corporelles	22/26	31.666.391,80	29.327.948,33
<u>Patrimoine immobilier</u>			
A. Terres et terrains non bâtis	220	5.141.704,26	4.657.414,06
B. Constructions et leurs terrains	221	12.260.056,78	10.331.262,62
C. Voiries	223	11.190.461,38	11.618.795,97
D. Ouvrages d'art	224	62.625,94	64.996,23
E. Cours et plans d'eau	226	228.629,92	225.037,39
<u>Patrimoine mobilier</u>			
F. Mobilier, matériel, équipements et signalisation routière.....	230/3	483.760,23	475.922,65
G. Patrimoine artistique et mobilier divers	234	32.625,08	32.625,08
<u>Autres immobilisations corporelles</u>			
H. Immobilisations en cours d'exécution	24	2.266.237,43	1.921.593,17
I. Droits réels d'emphythéoses et superficies.....	261	290,78	301,16
J. Immobilisations en location-financement	262/3	0,00	0,00
III. Subsidés d'investissements accordés	25	12.302,65	13.421,07
A. Aux entreprises privées	251	12.302,65	13.421,07
B. Aux ménages, ASBL et autres organismes	252	0,00	0,00
C. A l'Autorité supérieure.....	254	0,00	0,00
D. Aux autres pouvoirs publics	256	0,00	0,00
IV. Promesses de subsides à recevoir, prêts	27	1.687.392,43	1.653.446,57
A. Promesse de subsides à recevoir.....	270/4	1.682.572,43	1.647.246,57
B. Prêts accordés	275	4.820,00	6.200,00
V. Immobilisations financières	28	512.658,14	500.700,02
A. Participations et titres à revenus fixes	282/5	512.388,14	500.430,02
B. Cautionnements versés à plus d'un an	288	270,00	270,00
ACTIFS CIRCULANTS	30/58	5.189.912,69	4.173.933,41
VI. Stocks	301	0,00	0,00
VII. Créances à un an au plus	40/42	1.346.380,68	1.583.330,22
A. Débiteurs	40	403.905,45	446.754,92
B. Autres créances.....	41/42	942.475,23	1.136.575,30
1. T.V.A. et taxes additionnelles	411/2	154.273,74	256.062,96
2. Subsidés, dons et legs et emprunts	413	759.228,36	852.105,59
3. Intérêts, dividendes et ristournes	415	2.493,03	1.939,23
4. Créances diverses	416/8	884,18	635,68
C. Récupérations des remboursements d'emprunts.....	4251	24.595,92	25.717,97
D. Récupération des prêts.....	425/8	1.000,00	113,87
VIII. Opérations pour compte de tiers	48/A	0	0
IX. Comptes financiers	55/58	3.843.532,01	2.590.603,19
A. Placements de trésorerie à un an au plus	553	0,00	0,00
B. Valeurs disponibles	55	3.843.909,65	2.590.768,24
C. Paiements en cours.....	56/8	-377,64	-165,05
X. Comptes de régularisation et d'attente	49/A	272.938,22	88.853,62
TOTAL DE L'ACTIF	21/58	39.341.595,93	35.771.250,42

BILAN**PASSIF**

FONDS PROPRES

	Codes	2022	2021
	10/16	27.121.054,19	25.364.469,50
I'. Capital	10	6.033.392,79	6.033.392,79
II'. Résultats capitalisés	12	7.081.540,38	6.578.369,85
III'. Résultats reportés	13	2.488.551,28	1.637.356,28
A'. Des exercices antérieurs.....	1301	493.638,13	503.170,53
B'. De l'exercice précédent.....	1302	640.547,62	493.638,13
C'. Du dernier exercice.....	1303	1.354.365,53	640.547,62
IV'. Réserves	14	1.516.996,84	1.302.965,99
A'. Fonds de réserve ordinaire.....	14104	703.568,28	750.743,81
B'. Fonds de réserve extraordinaire.....	14105	813.428,56	552.222,18
V'. Subsidés d'investissement, dons et legs reçus	15	9.630.572,90	9.442.384,59
A'. Des entreprises privées	151	9.556,36	11.147,15
B'. Des ménages, des A.S.B.L. et autres organismes	152	9.116,28	10.267,08
C'. De l'Autorité supérieure	154	8.672.916,90	8.438.373,21
D'. Des autres pouvoirs publics	156	938.983,36	982.597,15
VI'. Provisions pour risques et charges	16	370.000,00	370.000,00
DETTES	17/49	12.046.008,18	10.242.436,91
VII'. Dettes à plus d'un an	17	9.306.563,92	8.350.351,01
A'. Emprunts à charge de la commune	171/5	9.032.521,16	8.010.192,57
B'. Emprunts à charge de l'Autorité supérieure.....	1714	274.042,76	340.158,44
C'. Emprunts à charge de tiers.....	172	0,00	0,00
D'. Dettes de location-financement.....	174	0,00	0,00
E'. Emprunts publics	176	0,00	0,00
F'. Dettes diverses à plus d'un an.....	177	0,00	0,00
G'. Garanties reçues à plus d'un an.....	178	0,00	0,00
VIII'. Dettes à un an au plus	43/6	2.737.629,86	1.891.720,00
A'. Dettes financières.....	43	1.178.265,85	1.112.529,61
1'. Remboursements d'emprunts	435	1.114.198,31	1.061.436,66
2'. Charges financières des emprunts	436	64.030,48	51.071,67
3'. Dettes sur comptes-courants.....	433	37,06	21,28
B'. Dettes commerciales	44	1.032.006,13	485.565,81
C'. Dettes fiscales, salariales et sociales	45	458.812,64	95.986,74
D'. Dettes diverses	464/7	68.545,24	197.637,84
IX'. Opérations pour compte de tiers	48/P	1.814,40	365,90
X'. Comptes de régularisation et d'attente	49/P	174.533,56	164.344,01
TOTAL DU PASSIF	10/49	39.341.595,93	35.771.250,42

COMPTE DE RESULTATS

	Codes	2022	2021
I. Charges courantes			
A. Achats de matières	60	453.622,62	389.623,72
B. Services et biens d'exploitation	61	968.390,80	949.039,66
C. Frais de personnel	62	4.079.767,67	3.661.819,35
D. Subsidés d'exploitation accordés	63	1.983.564,12	1.994.113,74
E. Remboursements des emprunts	64	810.501,42	831.605,58
F. Charges financières	65	148.828,65	139.292,86
a. Charges financières des emprunts	651/6	147.728,61	138.474,33
b. Charges financières diverses	657	439,19	701,18
c. Frais de la gestion financière	658	660,85	117,35
II. Sous-total (charges courantes)	60/65	8.444.675,28	7.965.494,91
III. Boni courant (II' - II)		545.615,37	422.146,93
IV. Charges résultant de la variation normale des valeurs de bilan, redressements et provisions			
A. Dotations aux amortissements	660	1.355.294,34	1.437.959,38
B. Réductions annuelles de valeurs	661	0,00	0,00
C. Réductions et variations des stocks	662/4	0,00	0,00
D. Redressement des récupérations des remboursements d'emprunts	665	16.827,20	15.564,85
E. Provisions pour risques et charges	666	0,00	30.000,00
F. Dotations aux amortissements des subsidés d'investissement accordés	667	1.118,42	1.118,42
V. Sous-total (charges non décaissées)	66	1.373.239,96	1.484.642,65
VI. Total des charges d'exploitation (II + V)	60/66	9.817.915,24	9.450.137,56
VII. Boni d'exploitation (VI' - VI)		1.525.403,95	957.392,65
VIII. Charges exceptionnelles			
A. Du service ordinaire	671	40.226,31	20.039,27
B. Du service extraordinaire	672	0,00	589.103,89
C. Charges exceptionnelles non budgétées	673	2.428,57	0,00
Sous-total (charges exceptionnelles)	67	42.654,88	609.143,16
IX. Dotations aux réserves			
A. Du service ordinaire	685	10.518,01	0,00
B. Du service extraordinaire	686	895.223,97	498.769,47
Sous-total des dotations aux réserves	68	905.741,98	498.769,47
X. Total des charges exceptionnelles et des dotations aux réserves (VIII + IX)	67/68	948.396,86	1.107.912,63
XI. Boni exceptionnel (X' - X)		0,00	0,00
XII. Total des charges (VI + X)		10.766.312,10	10.558.050,19
XIII. Boni de l'exercice (XII' - XII)		1.354.365,53	640.547,62
XIV. Affectation des bonis (XIII)			
A. Boni d'exploitation à reporter au bilan	69201	1.525.403,95	957.392,65
B. Boni exceptionnel à reporter au bilan	69202	0,00	0,00
Sous-total (affectation des résultats)	69	1.525.403,95	957.392,65
XV. Contrôle de balance (XII + XIV = XV')		12.291.716,05	11.515.442,84

COMPTE DE RESULTATS		Codes	2022	2021
I'. Produits courants				
A'. Produits de la fiscalité	70	4.772.812,46	4.427.296,39	
B'. Produits d'exploitation	71	395.551,97	336.844,18	
C'. Subsidés d'exploitation reçus et récupérations de charges de personnel	72/73	3.719.286,92	3.522.821,26	
D'. Récupération des remboursements d'emprunts	74	16.827,20	15.564,85	
E'. Produits financiers	75	85.812,10	85.115,16	
a'. Récupération des charges financières des emprunts et des prêts accordés	751/5	4.319,34	4.498,81	
b'. Produits financiers divers	754/7	81.492,76	80.616,35	
II'. Sous-total (produits courants)	70/75	8.990.290,65	8.387.641,84	
III'. Mali courant (II - II')		0,00	0,00	
IV'. Produits résultant de la variation normale des valeurs de bilan, redressements, travaux internes				
A'. Plus-values annuelles	761	895.294,06	431.522,68	
B'. Variations des stocks	764	0,00	0,00	
C'. Redressement des cptes des remb. des emprunts	765	810.501,42	831.605,58	
D'. Réductions des subsides d'investissement, des dons et legs obtenus	767	647.233,06	756.760,11	
E'. Travaux internes passés à l'immobilisé	769	0,00	0,00	
V'. Sous-total (produits non encaissés)	76	2.353.028,54	2.019.888,37	
VI'. Total des produits d'exploitation (II' + V')	70/76	11.343.319,19	10.407.530,21	
VII'. Mali d'exploitation (VI - VI')		0,00	0,00	
VIII'. Produits exceptionnels				
A'. Du service ordinaire	771	48.188,42	621,60	
B'. Du service extraordinaire	772	37.458,89	662.242,68	
C'. Produits exceptionnels non budgétés	773	0,00	113,87	
Sous-total (produits exceptionnels)	77	85.647,31	662.978,15	
IX'. Prélèvements sur les réserves				
A'. Du service ordinaire	785	50.129,28	0,00	
B'. Du service extraordinaire	786	641.581,85	128.089,45	
Sous-total des prélèvements sur réserves	78	691.711,13	128.089,45	
X'. Total des produits exceptionnels et des prélèvements sur réserves (VIII' + IX')	77/78	777.358,44	791.067,60	
XI'. Mali exceptionnel (X - X')		171.038,42	316.845,03	
XII'. Total des produits (VI' + X')		12.120.677,63	11.198.597,81	
XIII'. Mali de l'exercice (XII - XII')		0,00	0,00	
XIV'. Affectation des malis (XIII')				
A'. Mali d'exploitation à reporter au bilan	79201	0,00	0,00	
B'. Mali exceptionnel à reporter au bilan	79202	171.038,42	316.845,03	
Sous-total (affectation des résultats)	79	171.038,42	316.845,03	
XV'. Contrôle de balance (XII' + XIV' = XV)		12.291.716,05	11.515.442,84	

Commentaires

Glossaire

Termes

Définitions:

Exercice propre	L'exercice du document allant du 1er janvier au 31 décembre
Exercices antérieurs	Les opérations antérieures à l'exercice propre
Résultat global	Le boni ou le mali de l'exercice propre cumulé avec celui des exercices antérieurs
Dépenses de transfert	Dépenses effectuées à destination de tiers à la commune (d'autres institutions, organismes, ménages ..)
Recettes de transfert	Recettes en provenance de tiers (subsides, taxes, ...)
Recettes de prestation	Recettes découlant de services payants rendus par la commune, de locations, de droits d'entrée ...
Dépenses de prélèvements	Sommes prélevées sur les excédents budgétaires par la commune pour alimenter des fonds de réserves ordinaires ou extraordinaires (pour financer des dépenses d'investissement sur fonds propres) ou des provisions (pour faire face à des charges futures importantes)
Recettes de prélèvements	Utilisation des fonds de réserve et des provisions (constitués au moyen des dépenses de prélèvement)
Ordinaire	Les recettes et dépenses nécessaires au fonctionnement de la commune (taxes, subventions , salaires,électricité,fournitures,...)
Extraordinaire	Les dépenses et leurs moyens de financement afférentes aux investissements (travaux importants, rénovations, achat de matériel et de véhicules etc ...)